

## VAJE ZA POMOČ IN RAZVEDRILO OD 30. 3. 2020 DO 3. 4. 2020

### 1. RAZRED

- NA SPODNJI POVEZAVI SI OGLEDJ LUTKOVNO PREDSTAVO VIDKOVA SRAJČICA.

<https://4d.rtvsllo.si/arhiv/lutkovne-nanizanke-in-predstave/174529828>

PO OGLEDU KLIKNI NA SPODNJO POVEZAVO IN POSPRAVI OMARO GLEDE NA LETNI ČAS.

<https://www.ucimse.com/promo/naloga/demo/129>

- KLIKNI NA SPODNJO POVEZAVO IN POIŠČI BESEDE NA PRVI GLAS.

<https://www.ucimse.com/promo/naloga/demo/122>

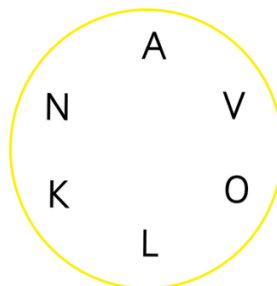
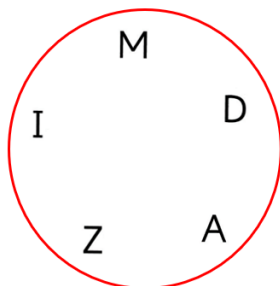
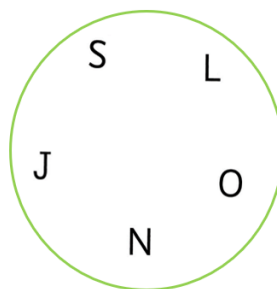
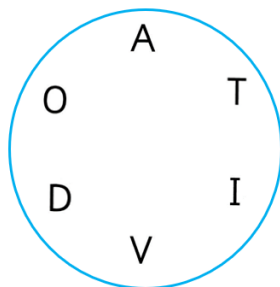
- NA SPODNJI POVEZAVI SE PREIZKUSI V POKANJU BALONOV.

<https://vadnica.moja-matematika.si/naloge/naloga/880/>

- KLIKNI NA SPODNJO POVEZAVO IN SE RAZGIBAJ Z JUVIJEM.





<https://www.youtube.com/watch?v=UgRENY-okaM>

- 



KATERE BESEDE LAHKO SESTAVIŠ IZ ČRK V KROGIH?

MED SLIKAMI IZBERI TISTE TRI, KI SO SESTAVLJENE IZ ČRK V KROGU.

<b>MODER KROG</b> 	<b>ZELEN KROG</b> 
<b>RDEČ KROG</b> 	<b>RUMEN KROG</b> 

## 2. RAZRED

- Zapiši ime za vsako črko abecede (primer: A – Anja, B – Bojan ...). Kako si zapisal prvo črko vsakega imena?
- Naštej 5 živali na M. Nariši eno od naštetih živali.
- Če bi ti lahko zlata ribica izpolnila tri želje, kaj bi si zaželel?
- Klikni na spodnjo povezavo in ugani, katera desetica manjka.  
<https://skolakov.eu/matematika/2-trida/numerace-do-100/pocitani-ovecek/pocitame.html>
- Oglej si spodnje sličice. Katere živali so skrite? Ko ugotoviš pravilne rešitve, vsako žival uporabi v svoji povedi. Povedi zapiši v zvezek ali na list papirja.




















### 3. RAZRED

- Klikni na spodnjo povezavo in se nauči ples Čokolada  
<https://www.youtube.com/watch?v=jAlsCu863DM>
- Na spodnji povezavi si oglej lutkovno predstavo  
<https://4d.rtvsllo.si/arhiv/lutkovne-nanizanke-in-predstave/174544102>
- Klikni na povezavo in se preizkusi v računanju  
<https://vadnica.moja-matematika.si/naloge/naloga/935/>
- Na spodnji povezavi najdeš pobarvanko. V angleščini boš slišal/a navodilo in verjamem, da ti bo uspelo  
<http://www.english-time.eu/english-now/interaktivni-listy/u1-1/u1-1.html>

## ŠPORTNA ABECEDA

**SESTAVI SVOJE ŠPORTNO IME: NAREDI GIBALNE VAJE ZA VSAKO ČRKO SVOJEGA IMENA. LAHKO PA SESTAVLJAŠ TUDI DRUGE BESEDE. K IGRI POVABI TUDI OSTALE ČLANE DRUŽINE.**

- |   |  |
|---|--|
|  - 10 žabjih poskokov              |  - stoji na lopaticah-sveča (30 sekund)         |
|  - 10x kroženje z rokami naprej    |  - kroženje s trupom (10x na vsako stran)       |
|  - 5 sklec                         |  - zasuki z rokami v stran (10x na vsako stran) |
|  - 10 zajčjih poskokov             |  - 30x visoki skip na mestu                     |
|  - hoja naprej v čepu (5 metrov)   |  - 5 vojaških poskokov                          |
|  - 10x skoki po desni nogi         |  - 10x kroženje z rokami nazaj                  |
|  - 10x skoki po levi nogi          |  - hoja po vseh štirih nazaj (15 sekund)        |
|  - hoja po vseh štirih (15 sekund) |  - 10 bočnih poskokov                           |
|  - 10 visokih sonožnih poskokov    |  - hopsanje na mestu (15 sekund)                |
|  - 15x kroženje s trupom           |  - 10x dvigovanje iztegnjenih nog v sedlu       |
|  - 10 počepov                      |  - 5 poskokov v počepu                          |
|  - 5 izpadnih korakov z vsako nogo |  - hitri tek na mestu (20 sekund)               |
-  - hoja nazaj v čepu (5 metrov)

### 4. RAZRED

- Če bi šel na samotni otok, katere tri stvari bi vzel s sabo?
- Naštej 5 predmetov, ki se končajo na O.  
Nariši dva predmeta, ki se končata na O. Ostale tri besede za predmete s končnim O pa uporabi v povedih (za vsako besedo napiši eno poved).
- Klikni na povezavo:  
[https://www.digipuzzle.net/digipuzzle/kids/puzzles/blockpuzzle\\_multiplications.htm?language=slovenian&linkback=../../education/math-multiplications/index.htm](https://www.digipuzzle.net/digipuzzle/kids/puzzles/blockpuzzle_multiplications.htm?language=slovenian&linkback=../../education/math-multiplications/index.htm)  
Koščke iz obrobja povleci na ustrezno mesto v mreži in sestavi sliko.
- Prosi nekoga od starejših, da bo tvoj pomočnik. Nato pripravi svojo najljubšo pravljico ali poljubno besedilo v berilu (besedilo ti lahko izbere tvoj pomočnik). Na računalniku ali telefonu pripravi svojo najljubšo glasbo. Začni glasno brati izbrano besedilo. Tvoj pomočnik te naj posluša, nato pa naj po določenem času začne predvajati glasbo. Ko zaslišiš glasbo, prenehaj z branjem. Vzemi si odmor, pleši in poj. Ko pomočnik glasbo ustavi, nadaljaj z glasnim branjem.
- Poglej si spodnji posnetek. Povabi k ogledu še koga.  
<https://www.youtube.com/watch?v=07d2dXHYb94>  
Razmisli o naslednjih vprašanjih in se o njih pogovori s starši:  
Katere lastnosti ima kuža v filmu? Kakšen je? Imaš tudi ti katere od teh lastnosti?  
Kaj si je kuža najbolj želel? Kakšne so pa tvoje želje?  
Kdaj pa si ti pogumen in iznajdljiv?

Bodi pogumen danes tudi ti in naredi eno novo stvar – pomagaj staršem pri pripravi kosila, nauči se eno novo uganko ali vic, preberi novo knjigo, pokliči sošolca, s katerim se po navadi ne pogovarjaš in ga vprašaj, kako se ima. Tudi doma imaš polno možnosti za nove izzive.

## 5. RAZRED


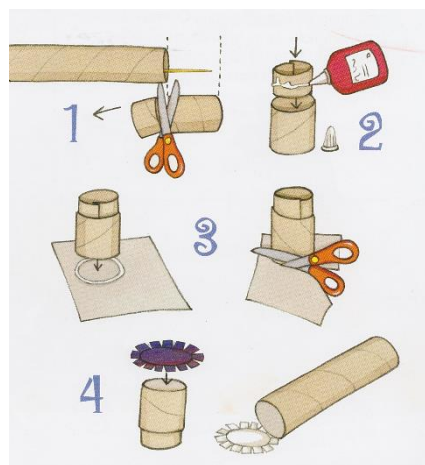
- Upam, da ti med šolanjem na domu ostane tudi kaj prostega časa. Povabi svojega brata, sestro, starše, da skupaj zaigrate mikado. Če ga nimaš, ga brez težav lahko narediš doma. Da bo zabavneje povabi k izdelovanju še koga od članov družine. Pa še več glav več ve 😊.

Potrebuješ:

- Ovojni ali barvni papir za dekoracijo
- Šilček
- Karton
- Barvne flumastre
- Dolgo in kratko kartonasto cev (npr. tulec od wc papirja in papirnatih brisačk)
- Svinčnik
- Škarje
- Lepilo v stiku in tekoče lepilo
- Palčke za nabodala

Postopek izdelave:

1. Vstavi eno od palčk za nabodala v daljšo kartonasto cev. Na njen vrh dodaj krajšo cevko in označi, do kod sega palčka. Skrajšaj krajšo cevko, da bo le še nekoliko daljša od palčke.
2. Odrezan kos prečno prereži in prilepi v krajšo cev tako, da polovica gleda iz nje.
3. Nasprotni rob namaži s tekočim lepilom in ga postavi v kos kartona. Počakaj, da se lepilo posuši, nato odreži presežek kartona. Enako naredi na enem koncu daljše cevi.
4. Na oba konca prilepi krog ovojnega papirja. Del papirja, ki sega čez rob, nareži na resice. Zapogni jih prek roba in prilepi na obod cevke.
5. Ovojni papir premaži z lepilom v stiku in ovij obe cevki. Odvečni papir odreži.
6. S šilčkom pristri oba konca palčk za nabodala. Razdeli jih na nekaj vrednostnih skupin in jih označi z barvnimi obročki. To najlažje narediš s flomastri. Eno



palčko celo pobarvaj črno – ta prinese največ točk.

### **Ali morda veš? Mikado je stara japonska beseda, ki pomeni »japonski cesar«.**

Vir: Rippol, O., Izdelajmo si igrače: zabavno ustvarjanje

- Pojdi na sprehod in naberi trobentice. Iz njih si lahko pripraviš zdravilen čaj. Čaj iz trobentic je nežnega okusa, uživanje čaja iz trobentic pa vam bo pomagalo telo razstrupiti. Vsebuje tudi veliko vitamina C in čaj iz trobentic okrepi imunski sistem, čisti kri in sečila. Čaj iz trobentic lajša dihanje in ublaži kašelj. Čaj lahko pripravljamo iz svežih cvetov in tudi suhih. Trobentice je potrebno nabrati v obdobju suhega vremena (vsaj 3 dni brez dežja), sredi dneva, ko ni več rose na rastlinah. Posebno pozornost moramo nameniti, okolju, v katerem nabiramo trobentice, da je čisto (stran od prometnih cest in sprehajalnih poti za kužke, ...). Pazite tudi, da ne boste pretiravali z nabiranjem trobentic na enem samem mestu, zaradi ohranitve narave.  
Sestavine za 2 skodelici čaja iz trobentic  
4 – 5 žličk svežih ali posušenih cvetov trobentice  
400 ml vode
- Na spodnji povezavi si oglej filmček o zdravljenju vrane in odgovori na vprašanji:  
Kako je ime vrani?  
Kakšno poškodbo ima in kako jo je najverjetneje dobila?  
<https://4d.rtvsllo.si/arhiv/o-zivalih-in-ljudeh/174678705>
- Poskusi najti pot iz labirinta. Na spodnji povezavi te čakajo različni labirinti. S klikom na vprašaj ob desnem robu dobiš dodatna navodila.  
[https://www.digipuzzle.net/minigames/redblockescape/maze3d\\_1.htm?language=slovenian&linkback=../../main/logicpuzzles/index.htm](https://www.digipuzzle.net/minigames/redblockescape/maze3d_1.htm?language=slovenian&linkback=../../main/logicpuzzles/index.htm)
- Na spodnji povezavi si izberi igrico, s katero razvijaš svoje logično mišljenje.  
[https://interaktivne-vaje.si/matematika/dodatni\\_mat/dodatni\\_pouk\\_2.html](https://interaktivne-vaje.si/matematika/dodatni_mat/dodatni_pouk_2.html)

## **6. RAZRED**

- Preizkusi se v vlogi novinarja in družinskim članom ali pa prijateljem po telefonu zastavi naslednja vprašanja. Mogoče pa ti povedo kaj zanimivega, kar še nisi vedel/a.
  - Kaj bi bil/a, če bi bila žival in zakaj?
  - Če bi dobil/a super moč, katero bi si izbral/a?
  - Kako bi izgledal tvoj popoln dan?
  - Če bi zmagal/a na loteriji, kaj bi naredil/a s tem denarjem?
  - Če bi lahko bil/a priča enemu dogodku iz preteklosti, sedanosti ali prihodnosti – kateri dogodek bi izbral/a?
  - Če bi lahko obdržal/a samo 5 predmetov iz svojega življenja, kateri bi to bili?

- Če bi bilo tvoje življenje knjiga in bi iskal/a naslov zanjo – kakšen naslov bi izbral/a?
- Če bi bil predsednik/predsednica, kaj bi bila prva stvar, ki bi jo naredil/a?

- Poslušaj zabaven posnetek, z njim razvijaš slušno pozornost. Odpovori na vprašanji:

S katerimi zbornimi besedami zamenjamo narečne besede?  
Kako si še lahko razlagamo besedo cvikati?

<https://4d.rtv slo.si/arhiv/stajerski-argo/174680728>

- V lepem vremenu pojdi na sprehod. Naber nekaj pljučnika. In si pripravi zdravilen čaj. Za pomoč imaš sliko in nekaj o tej zdravilni rastlini.

Pljučnikov čaj je tradicionalno zdravilo, ki se v ljudski medicini uporablja pri obolenjih dihalnih poti in za lajšanje kašlja. 2 čajni žlički posušenega pljučnika prelijte s skodelico vrele vode, pustite stati 5-10 minut in mešanico precedite. Pripravljajte si sveži čaj, večkrat na dan.



- Na spodnji povezavi si oglej komični nastop vrhunškega trobilnega ansambla. Razmisli, katere spretnosti morajo glasbeniki še obvladati za izvedbo tega nastopa. Kako se imenuje skupina sedmih glasbenikov?  
<https://www.youtube.com/watch?v=eYRMBj6U2Ww>
- Poišči razlike.  
[https://interaktivne-vaje.si/didakticne\\_igre/didakticne\\_igre\\_razlike.html](https://interaktivne-vaje.si/didakticne_igre/didakticne_igre_razlike.html)

## 7. RAZRED

- Na spodnji povezavi si oglej filmček Skupni čas. Razmisli, ali si se že znašel/a v podobni situaciji? Zapiši, kako se počutiš, ko starši ali prijatelji nimajo časa zate. Kaj takrat narediš? Kaj čutiš v svojem telesu? Kako lahko rešiš nastalo situacijo?  
<https://www.youtube.com/watch?v=8PstSiTck74>
- Klikni na spodnjo povezavo. Oglej si risanko in se zabavaj z backom Jonom.  
<https://en.islcollective.com/video-lessons/shaun-sheep-s01e01-cabbage-ball>

- Klikni na povezavo in poišči napake.  
<https://www.uciteljska.net/kvizi/HotPot/naravoslovje/VreNap/napovedCl.htm>
- Klikni na povezavo in reši križanko.  
<https://www.uciteljska.net/kvizi/HotPot/KrizankaZivali/ZivaliOdVsepovsod.htm>
- Klikni na povezavo in ugotovi, kako dolga je beseda.  
<https://www.uciteljska.net/kvizi/HotPot/Ucimo/BranjeZrazum/uredi.htm>

## 8. RAZRED

- V shrambi poišči en prazen kozarec za vlaganje. Nanj nalepi listek z naslovom KOZAREC LEPIH MISLI. Kozarec lahko po želji tudi olepšaš in ga postaviš v prostor, kjer se kot družina največ zadržujete (kuhinja, dnevna soba ...). Vsak dan poišči na spletu lepo pozitivno misel, ki te nagovori, jo napiši na listek in vrzi v kozarec. Pred tem misel podeli ostalim članom družine in jih povabi, da tudi oni prispevajo lepe misli. Kozarec se bo hitro začel polniti, ti pa boš lahko, ko boš imel slab dan, hitro izžrebal, katera lepa misel ti je naklonjena.



Ena misel zate danes pa je: »Nasmehni se v ogledalo vsako jutro in začel boš opazovati velike razlike v svojem življenju«. (Yoko Ono)

- Na tej povezavi si lahko ogledaš kratek film.  
<https://www.youtube.com/watch?v=naXplhurrCU>  
Lahko si ga ogledaš sam ali v družbi z bratom ali sestro oz. z vso družino. Po ogledu pa poskusi odgovoriti na nekaj vprašanj.
  1. Kaj se je deklici zgodilo?
  2. Kaj mi/nam pomeni zdravje?
  3. Zakaj je dobro, da tudi v težkih časih mislimo pozitivno (ohranimo optimizem)?
  4. Kaj pomeni »moč ljubezni« in kaj lahko z njo dosežemo?
  5. Kaj pomeni pregovor: »Upanje umre zadnje«?

Napiši odgovore na vprašanja na en list. Pazi na ločila in velike začetnice.  
Zapiši cele odgovore.



Pa še premetanka!

Poišči 10 živali, ki se skrivajo v besedi SLOVENIJA. Črke premetavaj levo in desno. Lahko si jih napišeš na lističe in si tako pomagaš. Koliko si jih našel? Napiši jih na list k prejšnji nalogi.

- Preberi zgodbo in odgovori na vprašanje, tako da med tremi možnimi odgovori izbereš enega.

### Nasreddin and the Smell of Soup

One day, a poor man, who had only one piece of bread to eat, was walking past a restaurant. There was a large pot of soup on the table. The poor man held his bread over the soup, so the steam from the soup went into the bread, and gave it a good smell. Then he ate the bread. The restaurant owner was very angry at this, and he asked the man for money, in exchange for the steam from the soup. The poor man had no money, so the restaurant owner took him to Nasreddin, who was a judge at that time. Nasreddin thought about the case for a little while. Then he took some money from his pocket. He held the coins next to the restaurant owner's ear, and shook them, so that they made a jingling noise. "What was that?" asked the restaurant owner. "That was payment for you," answered Nasreddin. "What do you mean? That was just the sound of coins!" protested the restaurant owner. "The sound of the coins is payment for the smell of the soup," answered Nasreddin. "Now go back to your restaurant."



1. What food did the poor man have?
  - A. ? soup
  - B. ? bread
  - C. ? nothing
2. What kind of food did he see in the restaurant?
  - A. ? bread
  - B. ? meat
  - C. ? soup
3. Why did he hold the bread over the soup?
  - A. ? So the steam from the soup would go into the bread.
  - B. ? So he could warm his hand.
  - C. ? So the restaurant owner would get angry.

4. Why did the restaurant owner take the poor man to Nasreddin

- A. ? Because Nasreddin was a judge.
- B. ? So that Nasreddin could pay for the soup.
- C. ? Because Nasreddin was the man's relative.

5. What did Nasreddin do with the coins?

- A. ? He gave them to the restaurant owner.
- B. ? He made a noise with them.
- C. ? He gave them to the poor man.

6. What was the payment for the smell of the soup?

- A. ? the sound of money
- B. ? a few coins
- C. ? there was no payment

- Poišči vse samostalnike, pridevnike, glagole, veznike, predloge in prislove. Izpiši jih v preglednico, ki si jo lahko prerišeš v zvezek ali pa jo natisneš in zalepiš v zvezek. Kot pomoč ti prilagam naslednjo tabelo znakov, ki označujejo posamezne besedne vrste in o katerih sva že govorila:

<b>SAMOSTALNIK</b>		Kdo ali kaj? Koga ali česa? Komu ali čemu? Koga ali kaj? O kom ali čem? S kom ali s čim?
<b>PRIDEVNIK</b>		Kakšen? Kateri? Čigav?
<b>GLAGOL</b>		Kaj se dogaja? Kaj se spreminja? Kaj kdo dela? Kaj se z njim/njo dogaja?
<b>PRISLOV</b>		Dopolnjuje glagol. Kje? Kam? Kod? Kdaj? Zakaj? Kako? Koliko? Primeri: danes, zjutraj, zunaj, domov, lepo...
<b>PREDLOG</b>		Izraža razmerje med besedami: med, na, nad...
<b>VEZNIK</b>		Povezuje besede ali povedi: in, ter, pa, a, tudi...

## RAČUNALNIŠKE IN SPLETNE IGRE

Računalniške in spletne igre so za mnoge otroke in tudi odrasle zelo privlačen način preživljanja prostega časa. Veliko iger je poučnih, izobraževalnih in pri otrocih razvijajo določene sposobnosti in spretnosti (strateško mišljenje, digitalna pismenost, samodisciplina, avtonomija, motorične sposobnosti ...). Zavedati pa se morate, da kljub temu da gre za igre, niso vse namenjene otrokom. Nekatere vsebujejo veliko krvi, nasilja, neprimerne izražanja, spolnosti, seksističnih in rasističnih pripomb, da za otroke nikakor niso primerne.

samostalnik	pridevnik	glagol	veznik	predlog	prislov

- Sestavi svoje ime iz japonskih črk. Pozabavaj se tudi z imeni svojih prijateljev, staršev, bratov in sester. Npr. SIMON = Arikirinmoto  
Glej sliko What is your Japanese name?

## What Is Your Japanese Name?



A - ka	J - zu	S - ari
B - zu	K - me	T - chi
C - mi	L - ta	U - do
D - te	M - rin	V - ru
E - ku	N - to	W - me
F - lu	O - mo	X - na
G - ji	P - no	Y - fu
H - ri	Q - ke	Z - zi
I - ki	R - shi	

PAZZLING  
NEWS

### Milijonar – igra

Na spodnji povezavi prideš do igre, s katero boš utrdil računanje z negativnimi in pozitivnimi števili.

Pazi na **zaporedje računskih operacij** – oklepaji, množenje in deljenje, šele nato seštevanje in odštevanje.

Pozoren moraš biti tudi na **predznake**:

Pri seštevanju in odštevanju zmaga tisti predznak, ki ima s seboj večje število (števili med seboj odšteješ). Če sta oba predznaka enaka, števili sešteješ, predznak ostane enak.

Pri množenju in deljenju pa je pravilo tako + in + = +, - in - = +, - in + = -

Pomagaj si z računanjem na list papirja. Želim ti čim več milijonov.

<https://learningapps.org/watch?v=pgqgdduyc18>

## 9. RAZRED

- Vsak dan si vzemi čas za sprehod. Pri tem skušaj svojo okolico doživeti preko vseh čutil. Bodi pozoren na vse zvoke, ki jih slišiš (ali jih prepoznaš?), opazuj svetlobo. Ali občutiš veter? Kakšni so vonji? Ali si v enem tednu opazil kakšne spremembe pri sebi ali v okolici?
- Na spodnji povezavi si lahko ogledaš film Odiseja. Govori o Jacquesu Cousteauju, pionirju podvodnega raziskovanja oceanov in morij. Njegove

oddaje so bile v sedemdesetih letih 20. stoletja zelo priljubljene. Sin Philippe je bil že v tistih letih velik zagovornik čiste narave in je opozarjal na škodljive učinke delovanja človeka.

<https://4d.rtv slo.si/arhiv/tuji-filmi/174557306>

- Nekateri ljudje in nekatere pasme psov so pogosta tarča stereotipov. Poglej si kratek prispevek in razmisli, kakšen je tvoj odnos do drugačnih. Ali bi si tudi ti želel takšnega psa? Če je tvoj odgovor pritrdilen, razmisli, zakaj si ga želiš.

<https://4d.rtv slo.si/arhiv/o-zivalih-in-ljudeh/174676939>

- Po slušni poti si skušaj zapomniti čim več podatkov o Jožefu Stefanu. Vse kar si si zapomnil, zapiši na list papirja. Oddajo poslušaj še enkrat in dopolni, če si kaj izpustil.

<https://4d.rtv slo.si/arhiv/spomincice/174680908>

- Ena izmed svetovno najpopularnejših trobilnih zasedb je gotovo skupina Mnozil Brass. Vrhunski glasbeniki so znani po svojih komičnih nastopih, letno pa pripravijo več kot 1000 nastopov. Letos so nastopili tudi v Ljubljani. Oglej si njihov nastop in skušaj ugotoviti, katere športe predstavljajo. Kaj lahko poveš o prikazanih čustvih in medsebojnih odnosih nastopajočih? Ali prikazano govori tudi o nas? Ali prepoznaš tudi katero od odigranih skladb?

<https://www.youtube.com/watch?v=RSOEojG-fSk>