

VAJE ZA POMOČ IN RAZVEDRILO OD 20. 4. 2020 DO 24. 4. 2020


1. RAZRED

- KLIKNI NA SPODNJO POVEZAVO IN SI OGLEJ LUTKOVNO PREDSTAVO RDEČA KAPICA.

<https://4d.rtvsllo.si/arhiv/lutkovne-predstave-lutkovnega-gledalisca-maribor/174679124>

POMISLI, ČESA JE STRAH TEBE IN SVOJ STRAH NARIŠI.

- POGLEJ SPODNJO SLIČICO IN UGOTOVI, PO KATERI POTI MORA ITI ČEBELICA, DA PRIDE DO CVETLICE



ŠE VEČ TAKIH VAJ LAHKO POIŠČEŠ NA SPODNJI POVEZAVI

https://interaktivne-vaie.si/didakticne_igre/didakticne_igre_labirinti.html

- IZDELAJ SI SLANO TESTO
POTREBUJEŠ:
1 SKODELICA BELE MOKE
1/2 SKODELICE SOLI
1/2 SKODELICE VODE
+ PO ŽELJI MAJHNO KOLIČINO ŽIVILSKEGA BARVILA
(NEKAJ KAPLJIC) – ODVISNO, KAKO INTENZIVEN ODTENEK
ŽELIŠ.

POSTOPEK:

PRVE TRI SESTAVINE DODAJ V SKLEDO TER JIH MED PRSTI DOBRO PREGNETI. V TESTO NATO KANI NEKAJ KAPLJIC ŽIVILSKEGA BARVILA.



ZA IGRANJE LAHKO KOT PRIPOMOČKE UPORABIŠ RAZLIČNE MODELČKE ZA PIŠKOTE, ŠKARJICE OZ. OTROŠKI NOŽ. Z IGRO IN GNETENJEM TESTA BOŠKREPIL/KREPILA MIŠICE, FINO MOTORTIKO PA Z OBLIKOVANJEM TESTA PO ŽELJI.

- ZDAJ PA JE ČAS ZA MALO TELOVADBO. POIŠČI ENEGA PLIŠKA (PLIŠASTA IGRAČA). KLIKNI NA SPODNJO POVEZAVO IN SE RAZGIBAJ S PLIŠKOM.
<https://www.youtube.com/watch?v=7VAElkGmXno>
- NATISNI ALI NA ROKE NARIŠI PODLOGE ZA BINGO IN KARTICE ZA ŽREBANJE. LAHKO IGRAŠ BINGO S ŠTEVILKAMI, ČRKAMI ALI PA NARIŠI SVOJE RISBE. VSAK IGRALEC DOBI ENO PODLOGO. ŽREBAJTE KARTICE. TISTI, KI IMA IZŽREBANO KARTICO NA SVOJI PODLOGI, JO PREČRTA OZIROMA PREKRIJE. ZA PREKRIVANJE LAHKO IZREŽEŠ MALE KVADRATKE IZ ODPADNEGA PAPIRJA.

PRIMER ŠTIRIH PODLOG:

A	K	Č
M	T	D
Z	E	N

B	C	L
I	F	E
H	K	M

S	G	M
L	T	N
V	J	R

Č	U	O
P	M	H
Š	K	V


KARTICE ZA ŽREB:

A	B	C	Č	D
E	F	G	H	I
J	K	L	M	N
O	P	R	S	Š
T	U	V	Z	Ž

2. RAZRED

- Pojdi na sprehod v naravo in opazuj, kaj vidiš okrog sebe.

Nariši nekaj, kar je:



- **ZMEŠNJAVA**

Veter je raztrgal in razpihal papir, na katerem so bile pesmi o miškah. Poišči prave dele in jih poveži.



(Vir: Mladinska knjiga, brezplačna publikacija, 2019)

- Pripravi pogrinjek za družinsko kosilo.

Kako se pravilno pripravi pogrinjek, si oglej na povezavi <https://www.youtube.com/watch?v=2eeElviEmc8>. Ko končate s kosilom, pomagaj tudi pospraviti in pobrisati mizo.


Preden sedeš k mizi, pa ne smeš pozabiti še nečesa. Seveda, treba si je dobro umiti roke.

Na povezavi <https://www.youtube.com/watch?v=cZxzhkmRCU> si oglej, zakaj si sploh moramo umivati roke. Tudi sam lahko narediš poskus z vodo in poprom, ki si ga videl na posnetku.

- V Sloveniji imamo izjemno vodno bogastvo. Da si lahko vsak dan brezskrbno natočimo vodo iz pipe, skrbijo podjetja, ki so izvajalci javne službe oskrbe s pitno vodo. A vode ne potrebujemo le za pitje.

Naloga:

Razmisli, za kaj vse potrebujemo vodo, in svoje odgovore zapiši v oblačke na sliki.



- 23. aprila praznujemo svetovni dan knjige. Na ta dan mladi in starejši v

knjižnicah, šolah in drugih kulturnih ustanovah berejo, ustvarjajo in uživajo v svetu knjig.

Vzemi v roke svojo najljubšo knjigo in jo preberi. Povabi svoje starše, da prisluhnejo zgodbi.

Skupaj preberite tudi spodnjo pesmico Ferija Lainščka.



Feri Lainšček
Nana Homovec

O VELIKI MIŠKI IN MAJHNIH SLONIH

Ste srečali miško?
Kako je velika!
Še večja od hiše,
se komaj premika.

Ste videli slone?
Najmanjše na svetu.
Vsi spijo na listu
in eden na cvetu.

Po vrtu zdaj miška
se malo sprehodi.
Zbudite se, sloni,
lahko vas pohodi!

Kričimo, kričimo
in slone budimo.
Kričimo, kričimo
in miško podimo.

Smo vpili, se drli,
se pesnik je zdramil,
sam sebi se čudil,
brž pesem popravil.

Zdaj vse je na mestu
in pravšnji so liki,
spet miška je majhna
in sloni veliki.



3. RAZRED

- Klikni na spodnjo povezavo in si oglej lutkovno predstavo Jajce
<https://4d.rtv slo.si/arhiv/lutkovne-nanizanke-in-predstave/162727598>

Nariši svoj najljubši del lutkovne predstave.

- Klikni na spodnjo povezavo in se pridruži Škratkovi jogi

<https://www.youtube.com/watch?v=jvy5Q7UzTRE>

- Klikni na povezavo in se spoznaj z glasbenimi inštrumenti.
<https://www.thatquiz.org/sl/practicetest?1x4ln8sx85qh>
Zdaj pa se preizkusi še v slušni pozornosti.
https://www.digipuzzle.net/digipuzzle/music/puzzles/memory_instruments_sounds.htm?language=slovenian&linkback=../../education/music/index.htm
- Preberi spodnje slike in reši uganke

KATERO ČRKO IZMED SPODAJ
NARISANIH JE NAPISALA EVA, ČE
VEŠ, DA JE ČRKA ZELO OKROGLA ?

OBKROŽI ČRKO, KI JO JE NAPISALA
EVA!

O P F

KATERO ČRKO IZMED SPODAJ
NARISANIH JE NAPISALA NEŽA,
ČE VEŠ, DA JE ČRKA SESTAVLJENA
IZ RAVNIH ČRT, NI PA PODOBNA
LESTVI?

OBKROŽI ČRKO, KI JO JE NAPISALA
NEŽA!

O H N

KATERO ČRKO IZMED SPODAJ
NARISANIH JE NAPISALA NINA,
ČE VEŠ, DA ČRKO OBRNEŠ, IMAS
GRABLJICE ?

OBKROŽI ČRKO, KI JO JE NAPISALA
NINA!

O E R

KATERO ČRKO IZMED SPODAJ
NARISANIH JE NAPISAL ŽIGA, ČE
VEŠ, DA JE ČRKA SESTAVLJENA IZ
ŠTIRIH RAVNIH ČRT ?

OBKROŽI ČRKO, KI JO JE NAPISAL
ŽIGA!

L M T

- Ker bo vikend lep, pojdi na sprehod v naravo. Naber nekaj kamenčkov, na katere lahko rišeš (so bolj ploščati). Lahko jih pobarvaš z belo barvo in nanje s flumastri narišeš različne podobe (npr. hiša, mačka, roža, žarnica, sonce, oblak in različne izraze na obrazu – vesel, žalosten, jezen, prestrašen ...). Ko se kamenčki posušijo, iz njih sestavi zgodbo.



Lahko ti tudi nekdo drug določi, kateri kamenček naj predstavlja začetek zgodbe. Povabi k barvanju kamenčkov, dodajanju sličic in sestavljanju zgodb še koga in pustite domišljiji svojo pot. Pazi, da bo zgodba smiselna.

4. RAZRED

- Do konca meseca poskusi opraviti vse naloge s spodnjega seznama.

POSEBNE ZADOLŽITVE

(rok uporabe: do konca aprila)

Opravil/Opr
avila:

Pospravi svojo sobo.

Pojdi na dolg sprehod.

Pospravi posodo.

Povabi družino k igranju družabne igre.

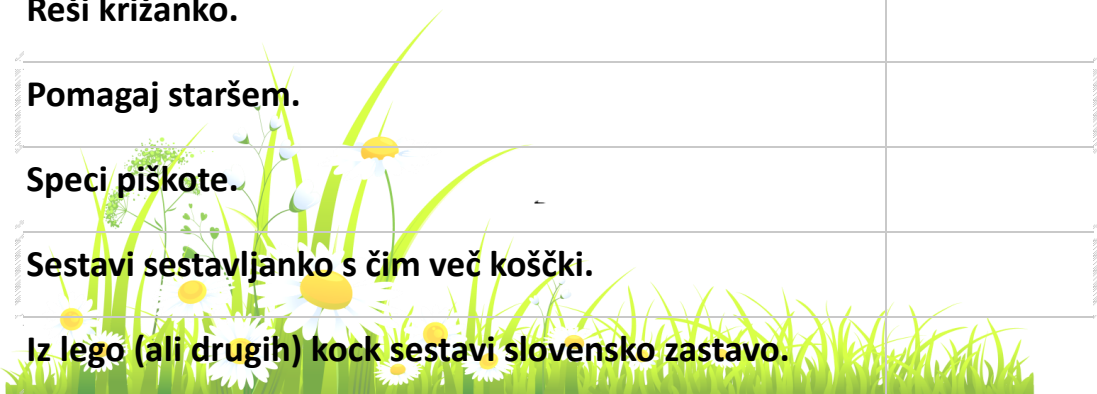
Reši križanko.

Pomagaj staršem.

Speci piškote.

Sestavi sestavljanke s čim več koščki.

Iz lego (ali drugih) kock sestavi slovensko zastavo.



Nariši/ustvari pomladno dekoracijo.

Odnesi smeti.

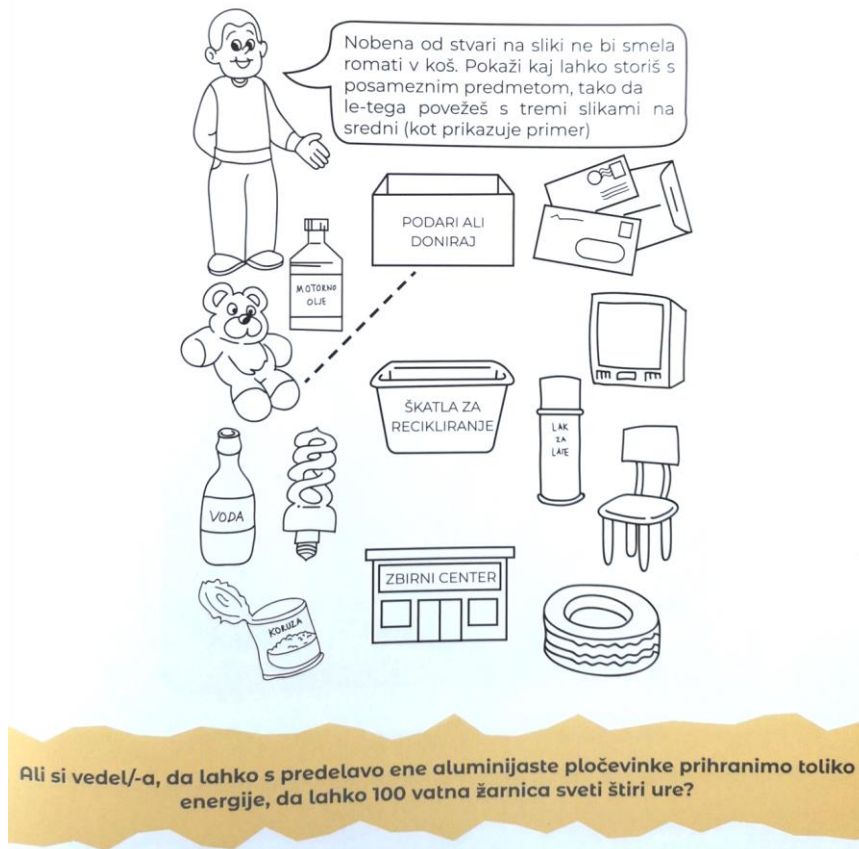
Povej kakšno šalo svojim domačim.

Pripravi domači kino.

- Namesto da bi stvari, ki so ti odslužile, vrgel v smeti, raje premisli, ali bi komu prišle prav, in mu jih podari. Še uporabne igrače, oblačila ali druge predmete lahko s starši odpeljete v najbližji center ponovne uporabe. Če so stvari že precej poškodovane, pa jih odnesi v primeren zabojnik, kjer bodo šle v nadaljnjo predelavo.

Naloga:

Nobena od stvari na sliki ne bi smela romati v koš. Pokaži, kaj lahko storiš s posameznim predmetom, tako da ga povežeš s tremi slikami na sredini (kot prikazuje primer).



(Vir: Ni mi vseeno, vse naj bo (spet) zeleno, delovni zvezek za spodbujanje odgovornega vedenja do okolja. Zbornica komunalnega gospodarstva)

- Klikni na https://duh-zelenega-jezera.eknjige-junior.si/?_ga=2.68919441.1889478872.1585821334-1701579865.1585821334 in preberi zgodbo **Raček Junior in duh Zelenega jezera**. Za bolj zanimivo branje te na nekaterih straneh spletne knjige čakajo tudi zabavne naloge.
- Reši spodnje rebuse.

REBUSI - DREVESNE VRSTE

Arboretum
VOLČJI POTOK

To drevo ima cvetove in liste podobne eni od znanih pomladanskih cvetic. Njegovo naravno rastišče je Severna Amerika, pri nas pa ga sadimo kot okrasno drevo.



										C
--	--	--	--	--	--	--	--	--	--	----------



1 2 3 4 5 6 7



1 2 3 4

5

1 2 3

Listi tega drevesa so preimenovani v iglice, ki pred zimo odpadejo. Njegovo naravno rastišče je predvsem v visokogorju.

					E	
--	--	--	--	--	----------	--



1 2 3 4 5 6 7 8 9



1 2 3 4



1 2 3 4 5 6 7 8

To drevo ima zelo prožen les, zato iz njega izdelajo mnoge športne rekvizite. Ime se piše enako kot eden od letnih časov, a se precej drugače izgovori.

--	--	--	--	--



12245



12222



122

To drevo izhaja iz daljne Azije in velja za živi fosil. Morda ga je jedel celo dinozaver diplodok. Kitajci ga imenujejo Ya Chio, kar naj bi pomenilo račja noga.



--	--	--	--	--



1222



1222527



1222227

- Ker bo vikend lep, predlagamo, da pripraviš **LOV ZA SKRITIM ZAKLADOM** in nanj povabiš člane družine. Pozorno sledi navodilom: Najprej poišči nekaj, kar bo predstavljalo zaklad, in to daj v vrečko ali škatlo. Poišči prostor, kamor boš skril zaklad in ga skrij. Iskalci zaklada bodo zaklad našli s pomočjo namigov (lahko uporabiš tudi uganke, rebuse, račune ...), ki bodo napisani na listih papirja. Vsak namig bo vodil k naslednjemu namigu, vse dokler ne bo zadnji namig povedal, kje se skriva zaklad. Na listke papirja zapiši vsaj 5 namigov (lahko tudi več), ki

bodo igralce postopoma pripeljali do zaklada.

Najprej si zamisli točke, kjer boš pustil namige (npr. enega lahko prilepiš pod klop, enega obesiš na drevo, enega skriješ na vrtu, v lopo itd.), nato si zamisli, kako bi lahko z namigom povedal, kje se skriva naslednji listek. Prvi listek/namig daj igralcem v roke.

Uporabi domišljijo in pripravi najboljši lov na skritim zakladom

Primeri namigov:

1. namig:

Spomladi na njem ptič si gnezdo zgradi, jeseni pa z njega vsak list odleti. Ugani kaj je to, nato preštej vse na vrtu in na petem te čaka nov namig.

(Rešitev: peto drevo na vrtu.)

2. namig:

Nov namig najdeš zraven rastline, ki se trenutno še skriva, ampak je pa odlična za kosilo in se začne na črko K.

(Rešitev: namig je na vrtu, tam kjer sta z mami posadila krompir. Ne pozabi listka obtežiti, da ga ne bo odpihnil veter.)

3. namig:

Koliko je 3×4 ? Od tega števila odštej število vseh dreves na vrtu in toliko korakov v desno te loči od naslednjega namiga.

4. Namig:

Kje najraje pijeta kavo? Tam se razmigajta in našla bosta nov namig.

(Rešitev: namig je prilepljen pod klop, na kateri starša najraje pijeta kavo.)

5. RAZRED

- Na spodnji povezavi najdeš razlago o edninskih in množinskih samostalnikih. Zraven je tudi vaja, ki jo lahko rešiš, računalnik pa ti bo pokazal, kako dobro že ločiš samostalnike glede na število.
http://www.s-sers.mb.edus.si/gradiva/w3/slo/068_samostalniska_beseda/06_obravnavah.html
- Ali poznaš na digitalno uro? Svoje znanje lahko utruješ tako, da po navodilu sestavljaš sestavljanke.
https://www.digipuzzle.net/digipuzzle/animals/puzzles/tilesmath_digitalclocks.htm?language=slovenian&linkback=../../education/clocks/index.htm
- Pripravi si **rdečo** in **zeleno** barvico. V spodnjem besedilu pobarvaj vse črke »M, m« z rdečo, vse črke »N, n« pa z zeleno barvico. Časa imaš 5 minut. Koliko je **M**-jev in koliko je **n**-jev?

Nekoč sta živeli dve sestri, bogata in uboga.

Bogata je imela velik mlin na štiri kamne, uboga sestra pa ni imela drugega kot dvanajst otrok. Lačni so bili od jutra do večera in še ponoči, saj mati ni imela ničesar, da bi jim dala jesti.

Nekoč je bogata rekla siromašni sestri, naj pride mlet k nji v mlin. Sestra je prišla in je ves dan mlela za bogato sestro, zvečer pa jo je prosila za peščico

moke.

Bogata sestra jo je zavrnila, da ima dovolj moke na sebi. Ubožica je zajokala in šla domov. Ko je prišla domov k otrokom v izbo, je stresla moko s sebe in bolj ko jo je stresala, več je je bilo. Revni sestri nikoli več ni zmanjkalo moke. Obogatela je in srečno poženiła vse svoje otroke.

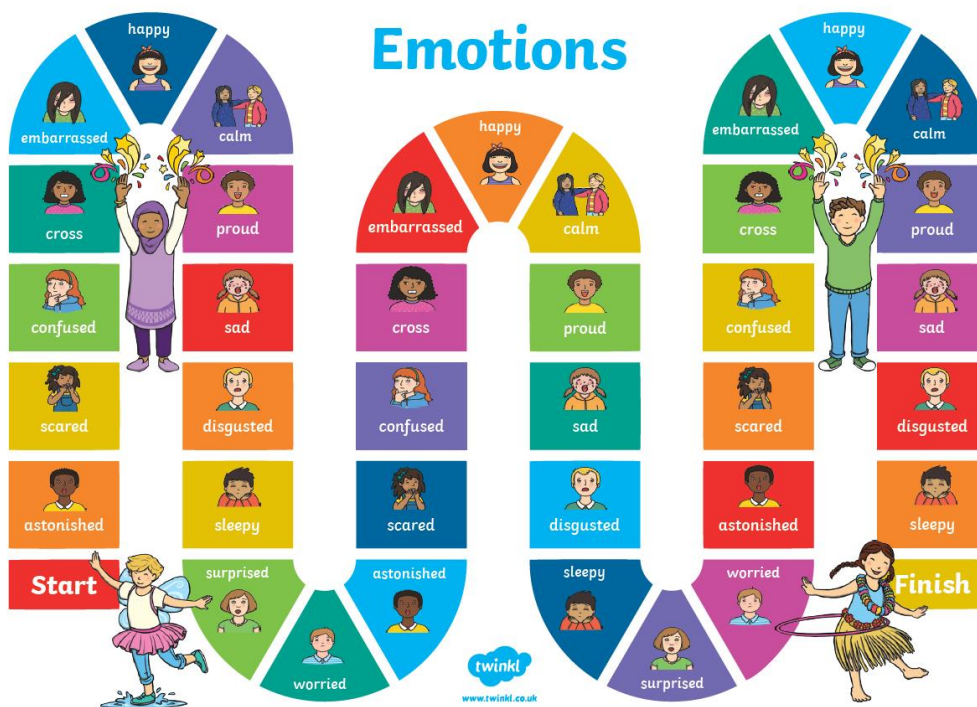
Vsakemu je dala za doto vrečo bele moke in še prodajali so jo. Njena lakomna sestra pa je obubožala.

- Tudi pri tej igrici lahko utrjuješ dele celote. Ko se ti igrica odpre, klikni na znak ulomki. Igrica je narejena tako, da si lahko sam izbereš zahtevnost. Ali ti uspe rešiti vse stopnje?

https://phet.colorado.edu/sims/html/fraction-matcher/latest/fraction-matcher_sl.html

- Povabi k igri katerega od članov družine. Potrebuješ še igralno kocko in toliko figur, kot je igralcev. Polje si lahko natisneš ali prerišeš na list papirja – napišeš samo številke polj, slike pa gledaš na telefonu ali računalniku. Besede, ki poimenujejo čustva, so v angleščini, tako da je to idealna priložnost, da vadiš angleško. Ne skrbi, če ne razumeš katere besede, pomagaj si s sličico in opiši, kako se človek po tvojem mnenju počuti.

Vsak igralec se premakne za toliko polj, kot je vrgel kocko. Ko pride na polje, pove, za katero čustvo gre po njegovem mnenju in kdaj se on sam počuti tako, kot je opisano na sliki. Lahko dodate tudi, da mora pokazati čustva s pantomimo. Zmaga tisti, ki prvi pride na cilj



6. RAZRED

- Kdaj zapišemo besedo jagoda z veliko začetnico? Kadar stoji na začetku povedi ali kadar gre za ime osebe. S podobnimi nalogami lahko utrjuješ svoje znanje o veliki ali mali začetnici na spodnji povezavi.
<https://www.thatquiz.org/sl/practicetest?1x51s8mz831d>
- Na spodnji povezavi lahko poslušáš pravljico O zajcu, ki ni imel lepih navad. Bil je bahač in lažnivec. Kaj se zgodilo drugim zajcem, ker so mu verjeli?
<https://4d.rtv slo.si/arhiv/lahko-noc-otroci/14494797>
- Množenje decimalnih števil bo zate »mala malica«, zato hitro ponovi poštevanke, potem pa na spodnji povezavi preveri, kako ti gre množenje.
<https://www.thatquiz.org/sl/practice.html?fraction-j24-lc-nk-p2to>
- Na tej povezavi te čaka igrice, s katero boš ponovil angleško besedišče za hrano. Dodanih je nekaj besed, ki jih še ne poznaš, njihov prevod lahko poiščeš v spletnem slovarju Pons. Mimogrede pa se boš naučil/naučila pripraviti slastna pečena jabolka, s katerimi lahko razveseliš svojo družino. Če pri kuhanju potrebuješ pomoč, prosiš odraslo osebo, da ti pomaga.
<https://otroski.rtv slo.si/igre/84>
- Pri slovenščini ste v preteklih tednih utrjevali besedne vrste. Spodaj najdeš uporabo besednih vrst v praksi. Pomagaj si s primerom, ki si ga lahko prepíšeš na list papirja in takoj boš vedel, kaj vse je potrebno znati v tem šolskem letu.

BESEDNE VRSTE V PRAKSI (6. razred)



7. RAZRED

- Klikni na spodnjo povezavo in si oglej posnetek o stripu.
<https://www.youtube.com/watch?v=MDVqyu1qtw0>

Zdaj se tudi ti preizkusi v risanju stripa in zraven napiši svojo zgodbo.

- Klikni na spodnjo povezavo in si oglej filmček o šolarju.
<https://www.youtube.com/watch?v=TvRhfaouBHs>

Zdaj razmisli, kako bi lahko našel ravnovesje med zabavo in pridobivanjem znanja. Kako to narediš ti? Česa imaš več – časa za zabavo ali več časa porabiš za učenje? V maksimalno 10 povedih zapiši, kaj je bistvo tvojega življenja.

- Poglej si spodaj zastavljena vprašanja in odgovori na njih. Zapiši utemeljitev tiste možnosti, ki si jo izbral/izbrala v vseh osmih primerih.

Would you rather be a police officer or a fireman?	Would you rather read books or write stories?
Would you rather be a ballerina or a gymnast?	Would you rather have a puppy or a kitten?
Would you rather go mountain climbing or skydiving?	Would you rather jump off a diving board or go down a slide?
Would you rather be a pilot or a pirate?	Would you rather play baseball or soccer?

- Klikni na spodnjo povezavo, se prijavi in začni s planinskim potovanjem.
<http://www.animatera.si/planinskimuzej/>

- Pripravi sladico za svojo družino.

BANANINE PALČKE, OBLITE S ČOKOLADO:

Sestavine:

3 banane, polovica velike čokolade (135 g), različni oreščki, mrvice (lahko tudi kaj drugega po tvojem okusu)

Postopek: Banane olupimo in damo na pol, da dobimo 6 polovičk. Na vodni pari raztopimo čokolado. Ko je ta stopljena, vanjo potopimo polovico banane, ki jo nato položimo na krožnik. Preden se čokolada posuši, lahko banane, oblite s čokolado, posujemo z mrvicami, s kokosom ali z različnimi oreščki.



8. RAZRED

- Vem, da je včasih zelo stresno, zato ti danes pošiljam navodilo za izdelavo balonov za sproščanje. S tiskanjem in gnetenjem se boš sprostil/sprostila in lažje nadaljeval/nadaljevala delo.



Potrebuješ:



Postopek:


Balon rahlo napolni in primi zgornji del, da zrak ne uide ven. Na zgornji del namesti tulec in vanj natresi moko.



Ko balon napolniš, ga zaveži.

Balon okras. Nanj lahko narišeš obraz ali kakšen drug motiv. Lahko jih narediš tudi več. Če jim boš naredil obraze, pomisli, kakšna čustva bodo njihovi obrazi izražali.

- **FRAKTALNA RISBA**



NAVODILO ZA DELO:

Preden začneš z delom si besedilo dvakrat preberi in razmisli, ali razumeš vse zapisane korake. Če želiš, te lahko prvič vodim po telefonu.

Potrebuješ:

- različne barvne odtenke barvic (sama uporabljam komplet 24 barvic),

(potrebuješ vsaj 3 odtenke ene barve, naj bosta prisotni tudi kožna in črna barva),

- dva lista A4,

- tanek črni flomaster 0,4 mm, predhodno preveri, če dobro piše (če ga v tem trenutku nimaš, uporabi tehnični svinčnik),

- štoparico.

Postopek dela:

1. Pripravi si štoparico in nastavi čas 1 minuta.
2. Vzemi list A4, obrni ga počez, kot kaže slika zgoraj.
3. Vzemi flomaster (pomembno je, da ima res tanko črno linijo).
4. Primi flomaster v roke in postavi konico na sredino lista. Vključi štoparico in zapri oči. **Neprekinjeno črto rišeš z zaprtimi očmi.** Riši črto po listu tako, da flomastra ne odmikaš od podlage. Z zaprtimi očmi samo rišeš linijo v enem potegu po celoti površini lista. Ko štoparica zazvoni, prekineš z delom.
5. Poglej risbo, ki si jo ustvaril. Poglej, koliko prostora si porabil/porabila na listu, koliko je še ostalo. Poglej, kolikokrat si prekinil/prekinila črto. Poglej tudi, kakšne črte si risal/risala (ravne, krive, zaobljene ...). Na drugi strani lista zapiši datum in oznako »Risba 1«.
6. Sedaj vzemi drugi list papirja. Izkušnjo z risanjem neprekinjene črte z zaprtimi očmi že imaš. Dobil/Dobila si tudi občutek za velikost papirja. Ponovi postopek in nariši risbo **neprekinjene črte z zaprtimi očmi 1 minuto po celotni površini lista.**
7. Poišči začetek in konec neprekinjene črte in ju skleni, seveda z odprtimi očmi.
8. Pripravi si barvice, najbolje, da vse barvice položiš na mizo nad listom papirja na en kupček.
9. Barval/Barvala boš posamezna polja, ki si jih z risanjem linije ustvaril/ustvarila.
10. Tukaj so pomembna tudi pravila barvanja.
11. Barvico iz kupa vedno izbiraš z zaprtimi očmi.
12. Seveda, barvaš pa z odprtimi očmi po sledečih pravilih: z eno barvico, ki si jo iz kupa izbral/izbrala z zaprtimi očmi, lahko **pobarvaš poljubno število od 1 do 9 polj** (izbereš 1, 2, 3... do 9 polj, več kot 9 polj ne smeš barvati z isto barvico) in ta **polja se med seboj ne smejo dotikati.**
13. **Polja barvaj poljubno, pravilo je le, da z istim odtenkom ne smeš barvati polij, ki se med seboj dotikajo.**

<https://astra.si/krog-in-kroznica/>

<https://astra.si/krozni-izsek/>

<https://www.youtube.com/watch?v=xyn2kEhmbAw> – obseg kroga

<https://www.youtube.com/watch?v=NgVcoVtOCrw> – ploščina kroga

<http://www.educa.fmf.uni-lj.si/izodel/sola/2002/dira/nina/izsek.html>

–računanje krožnega loka in ploščina krožnega izseka

- Tudi na odnose, ki jih imamo z ljudmi, lahko gledamo na različne načine. Lahko se trudimo, da postanejo vedno boljši, ali pa jih jemljemo kot samoumevne. In čeprav v času epidemije ljudi ne vidimo v živo, to ne

pomeni, da za odnose ne skrbimo. Poglej sliko in odgovori na vprašanja. Bodi čim bolj konkreten/konkretna (Vsaj 1x tedensko pokličem kakšnega sošolca. Učiteljem redno pošiljam nalogo. Staršem za zahvalim za dobro pripravljeno kosilo. Vsak dan se gibam.)

MOJI ODNOSI

V ČASU EPIDEMIJE

KAKO SKRBIM ZANJE?

Odnosi so pomembni tudi v času izolacije. In tudi od nas je odvisno koliko vlagamo v njih. Zapiši ali nariši s katerimi dejanji skrbiš za boljše odnose.

DRUŽINSKI ODNOSI	ODNOSI S SOŠOLCI
ODNOSI Z UČITELJI	ODNOS DO SEBE



Priloga: Nataša Hauzer, univ. dipl. soc. ped.

- Danes se bomo učili sestavljati zgodbo. Spodaj imaš načrt Pripovedni hamburger, ki ti pokaže, kako je sestavljena dobra zgodba. Dobro si preberi. Zgodbe so lahko sestavljene po resničnem dogodku ali domišljjske.



Lahko jo tudi ilustriramo ali narišemo kot strip. Poglej si, kako nastane.
<https://www.youtube.com/watch?v=4cSGOb1U1LY>
 Veliko zabave!

- Za zabavo bomo najprej sestavili sovo. Vrzi kocko 4x ali pa štiri kocke naenkrat. Vsak met ali vsaka kocka predstavlja en stolpec, število pik pa del telesa v tem stolpcu, ki ga sovi narišeš.

Roll & Draw Owl!



	1st Roll	2nd Roll	3rd Roll	4th Roll
	Body	Eyes & Beak	Feather Pattern	Feet

© Expressive Monkey 2015

Prav zanima me, kakšne sove bodo nastale.

Ponovimo stavčne člene – oglej si tabelo, nato pa rešuj naloge na spodnji

povezavi.

STAVČNI ČLENI	GRAFIČNE OZNAKE	KRAJŠAVE	POMENI	VPRAŠALNICE	PRIMERI
Povedek		pov.	dejanje, stanje, dogajanje	Kaj se dogaja?	Slišim. Se bom naučil. Sem gledal.
Osebek		os.	vršilec dejanja, nosilec stanja	Kdo ali kaj?	Tine poslušaj.
Predmet		pred.	kogar/kar <u>osebko</u> dejanje prizadeva	Koga ali česa? Komu ali čemu? Koga ali kaj? O kom ali o čem? S kom ali s čim?	Poslušam glasbo .
Prislovno določilo kraja		p.d.k.	kraj	Kam? Kje? Kod?	Sedim na terasi .
Prislovno določilo časa		p.d.č.	čas	Kdaj? Koliko časa?	Ponoči spim.
Prislovno določilo načina		p.d.n.	način	Kako? Na kakšen način?	Tečem hitro .
Prislovno določilo vzroka		p.d.v.	vzrok	Zakaj?	Zaradi vročine sem ostal doma.

Povezava: https://interaktivne-vaje.si/slovenscina_ps/gradiva_slova/stavcni_cleni/index.html

9. RAZRED

- Oglej si oddajo Izodrom med 24:30 in 29:15. izvedel/izvedela boš marsikaj zanimivega o arhitektu Jožetu Plečniku. Med drugim tudi to, kakšno obliko je imela njegova delovna soba in kakšno spalnica. Naj ti namignem, da nikakor ni imela štirih vogalov.
<https://4d.rtv slo.si/arhiv/izodrom/17468609>
- V kratkem pogovoru s slikarjem Arjanom Preglom izveš, kako umetnik preživlja čas v samoizolaciji. Zastavi nam zanimivo vprašanje, kako upodobiti čas. Ali znaš odgovoriti na njegovo vprašanje? Želim ti veliko ustvarjalnega navdiha.
<https://4d.rtv slo.si/arhiv/kultura/174685284>
- Se še spomniš Butalcev? Pravijo, da jih v vsakem življenjskem obdobju beremo drugače. Na spodnji povezavi izveš marsikatero zanimivost in tudi kaj o njih menijo ljudje na ljubljanskih ulicah. Ali sta bila Cankar in Milčinski sodobnika?

<https://4d.rtvsllo.si/arhiv/50-knjig-ki-so-nas-napisale/174624955>

- Ali se ti je že kdaj zgodilo, da si o nečem/nekom prehitro sodil/sodila? Preveri svoje slušno razumevanje angleščine in razmisli o lastnostih vpletenih. Kako se je počutil vsak izmed vpletenih likov?

<https://www.youtube.com/watch?v=n5E8gyDPs70>

- Zelo uporabna povezava z razlago in nalogami o piramidah te čaka na spodnji povezavi.

<https://eucbeniki.sio.si/mat9/911/index.html>