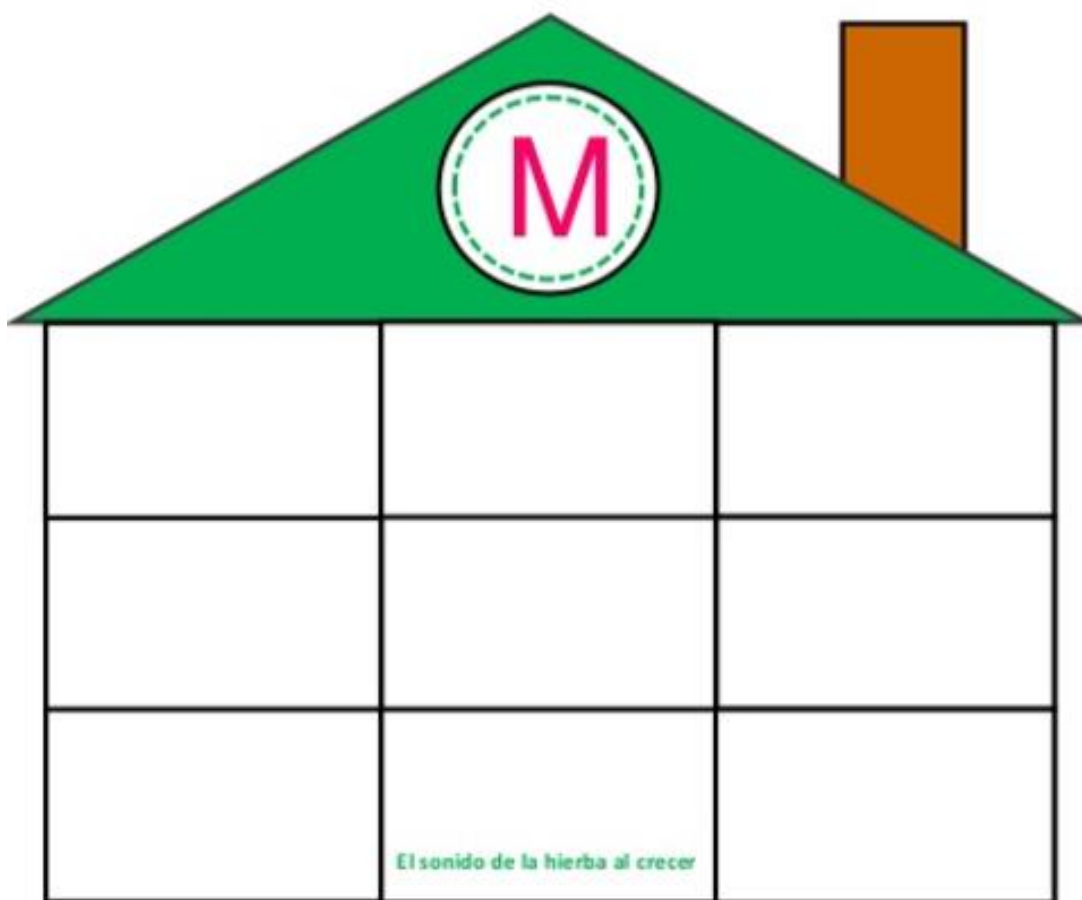


## VAJE ZA POMOČ IN RAZVEDRILO OD 11. 5. 2020 DO 15. 5. 2020

### 1. RAZRED

- NARIŠI HIŠO, KI IMA DEVET SOB (SPODAJ JE PRIMER ENE HIŠKE). KO KONČAŠ Z RISANJEM, JE TVOJA NALOGA, DA NA STREHO ZAPIŠEŠ ČRKO, KI JO IMAŠ NAJRAJE, NATO V VSAKO SOBO NAPIŠEŠ BESEDO, KI SE JE SPOMNIŠ NA TO ČRKO.



ZDAJ LAHKO NARIŠEŠ ŠE KAKŠNO HIŠKO IN VANJO VPISUJEŠ BESEDE NA POSAMEZNO ČRKO.

- OGLEJ SI SPODNJE SLIČICE IN JIH ZAPIŠI V KRIŽANKO. POIMENUJ PREDMET POD POSAMEZNO ŠTEVILKO IN ZAPIŠI V KRIŽANKO POD ENAKO ŠTEVILO. V POMOČ TI JE TUDI ŠTEVILO PROSTORČKOV V KRIŽAKI (EN PROSTORČEK, ENA ČRKA).

1

2

3

4

5

6

- ČE RAD/A PLEŠEŠ, LAHKO PREIZKUSIŠ KATEREGA IZMED PLESOV, KI SO JIH SESTAVILE PLESNE TRENERKE V CELJSKI PLESNI ŠOLI. POSNELE SO PLESNE KORAKE IN VIDEO CELOTNE KOREOGRAFIJE: <https://www.youtube.com/watch?v=QsBM3jqYoD4&feature=youtu.be> , <https://www.youtube.com/watch?v=MU48Kz0ifRk&feature=youtu.be>


• ABECEDNI SPREHOD



SPODAJ IMAŠ NAPISANO ABECEDO IN OB NJEJ PRAZNO ČRTO. Z DRUŽINO POJDI NA SPREHOD V NARAVO, LAHKO TUDI OKOLI SVOJEGA DOMA. V NARAVI POIŠČI ČIMVEČ STVARI, KI SE ZAČNEJO NA POSAMEZNO ČRKO ABECEDE. LE-TE NAPIŠI PRI POSAMEZNI ČRKI. ME PRAV ZANIMA, ALI BOŠ NAŠEL/NAŠLA STVARI ZA VSAKO ČRKO NAŠE ABECEDE.

A _____	B _____
C _____	Č _____
D _____	E _____
F _____	G _____
H _____	I _____
J _____	K _____
L _____	M _____
N _____	O _____
P _____	R _____
S _____	Š _____
T _____	U _____
V _____	Z _____
Ž _____	

- ZAJČKU POMAGAJ NAJTI PENTLJO



## 2. RAZRED

- Abecedna dirka

Klikni na povezavo

[https://www.digipuzzle.net/minigames/mathracer/mathracer\\_alphabet.html?language=slovenian&linkback=../education/alphabet/index.htm](https://www.digipuzzle.net/minigames/mathracer/mathracer_alphabet.html?language=slovenian&linkback=../education/alphabet/index.htm) in utrjuj abecedo. Tvoja naloga je, da pelješ avto čez pravilne odgovore – poveziš pravo črko.

Avto pelješ s smernimi tipkami na tipkovnici ali s premikanjem miške po zaslonu.

- Uredi povedi

Klikni na <https://www.thatquiz.org/sl/practicetest?1y4ln2ix4s72> in uredi povedi v pravilno zaporedje.

Z miško klikni na poved in jo prenesi na pravo mesto.

- Oglej si posnetek na povezavi

[https://www.youtube.com/watch?v=X\\_AfRk9F9w](https://www.youtube.com/watch?v=X_AfRk9F9w).

Kako sta ravnala los in medved, ko sta se srečala na sredi visečega mostu?

Bi lahko ravnala drugače?

Kako sta se prečkanja mostu lotila zajec in rakun?

Kako bi ti ravnal/a v podobni situaciji?

Pomisli, ali se ti je kdaj zgodilo, da si v kakšni situaciji ravnal/a kot los in medved. Kako si se takrat počutil/a? Kaj bi lahko spremenil/a?

- Iskanje razlik  
Dobro si oglej sliki in poišči štiri razlike.





- Pojdi na sprehod v naravo in se pozabavaj s katero od spodnjih nalog.



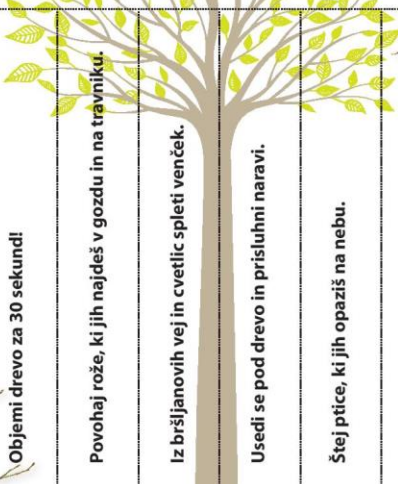











## VSAK DAN NAREDI V NARAVI



Mreža gozdnih vzorcev in šol Slovenije  
The Slovenian Network of Forest  
Kindergartens and Schools

# eno preprosto nalogo


Ko opraviš nalogo, odtrgaj listič!

 <p>Iz palic sestavi prvo črko svojega imena.</p>	 <p>Zmečkaj suhe liste. Kakšen vonj imajo?</p>	 <p>V blato napiši svoje ime!</p>	 <p>Opazuje oblake in opiši njihove oblike</p>	 <p>Opazuj hroščka. Koliko ima nog?</p>	 <p>Iz vej in listov sestavi okroglo mandalo.</p>	 <p>Objemi drevo za 30 sekund!</p>	 <p>Povohaj rože, ki jih najdeš v gozdu in na travniku.</p>	 <p>Iz bršljanovih vej in cvetic spleti venček.</p>	 <p>Usedi se pod drevo in prisluhni naravi.</p>	 <p>Štej ptice, ki jih opaziš na nebu.</p>	 <p>Ulezi se na travo in se pretvarjaj, da si mravlja.</p>	 <p>Zatuli kot volkovi!</p>	 <p>Ustvari skrivno gozdno pot, ki vodi do zaklada!</p>
--	---	--	---	---	---	--	---	---	---	---	---	---	---

### 3. RAZRED

- V tem tednu se učite tudi o čutilih. Katera čutila poznaš? Izpolni naloge na karticah in razmisli pri vsaki, s katerim čutilom zaznavaš našete lastnosti.

Poimenuj 5 prijetnih zvokov.



Poimenuj 5 predmetov modre barve.



Poimenuj 5 mehkih predmetov.



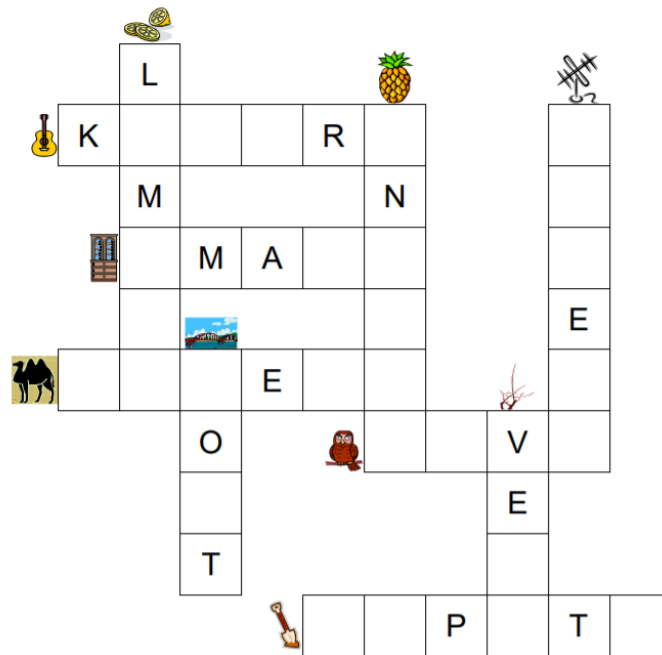
Poimenuj 5 prijetnih vonjev.




Poimenuj 5 stvari, ki so sladke.



- Oglej si spodnjo križanko in jo reši. Rešuješ tako, da zapišeš ime predmeta. Ponekod imaš dano prvo črko, ponekod kakšno vmesno. Verjamem, da ti bo uspelo.



- Najdi pot skozi labirint



- V spodnji tabeli črk poišči barve, ki so zapisane pod tabelo. Besede išči v vseh smereh: navpično, vodoravno in diagonalno –poševno, v obe smeri. Ko zaključiš, barve prevedi v angleški jezik.

## Barve

Poišči besede za različne barve

B	X	X	J	I	S	J	R	L	O	Y	K	U	X	X	W	M	V	T	A
V	Z	Y	M	O	U	G	C	A	G	B	J	X	O	X	N	K	D	N	R
B	V	B	N	D	V	D	N	V	K	C	P	I	U	M	I	J	A	C	D
A	N	N	C	M	N	E	P	S	A	A	C	G	N	V	P	H	G	Q	O
I	B	S	U	O	L	K	T	F	I	Č	C	I	A	D	C	H	F	W	M
Q	T	E	M	E	D	D	U	U	L	V	E	R	V	C	A	Y	R	G	V
C	D	Z	Z	H	G	B	V	O	I	A	A	D	K	B	H	I	L	Z	C
P	N	Z	W	N	C	X	P	N	I	O	A	C	R	N	W	A	B	Q	U
U	F	B	F	T	G	R	M	M	E	O	U	Y	M	X	I	S	O	H	U
N	U	P	U	F	Y	U	V	W	Z	W	A	V	E	Q	B	D	A	R	S
T	H	U	F	R	C	I	S	Q	B	N	H	V	F	U	U	J	K	P	P
P	H	I	W	J	J	K	C	E	Ž	Z	Q	Z	A	G	W	H	O	T	G
K	S	O	K	O	A	L	L	N	L	G	L	B	Q	J	G	B	T	O	G
D	J	N	L	B	I	A	A	F	O	J	W	K	V	C	R	I	P	U	Y
Q	G	A	Y	R	U	R	B	I	T	G	A	D	Z	A	U	J	S	A	G
G	H	F	X	D	O	S	M	K	N	V	K	N	Y	J	H	A	N	E	I
Z	X	P	Y	P	R	V	T	H	K	X	A	A	E	Z	E	K	E	T	Q
I	U	L	O	P	O	H	I	V	W	Z	N	J	N	M	M	H	L	N	F
C	L	E	M	N	Z	K	W	P	I	I	V	H	D	R	U	M	G	O	Y
H	G	W	Z	G	A	C	F	Z	V	H	I	B	S	E	Č	R	N	U	T


BELA  
RDEČA  
MODRA  
ČRNA

RUMENA  
VIJOLA  
ZELENA  
SIVA

ORANŽNA  
ROZA  
RJAVA



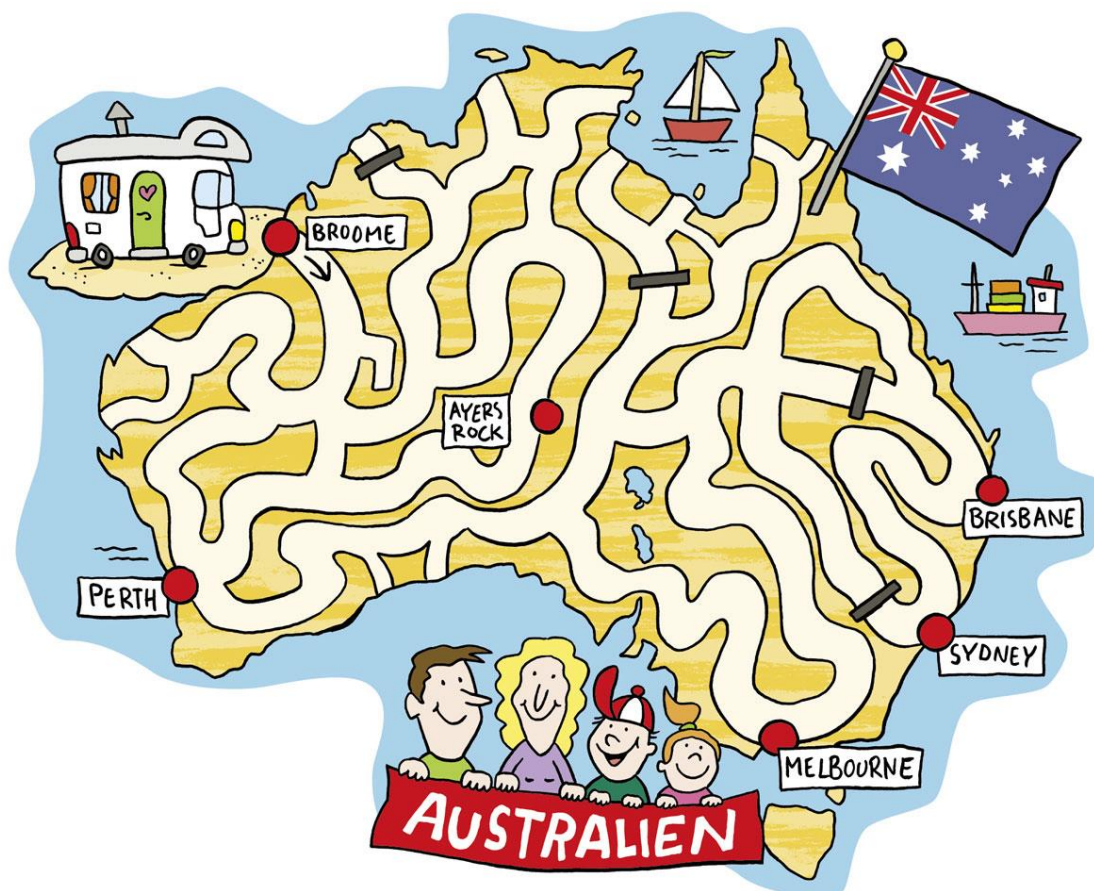
- Oglej si spodnjo sliko, na kateri so narisane različne živali. Preštej jih in si zapiši njihovo število.



Sedaj seštej, koliko je skupaj:  
 Metuljev in pajkov: \_\_\_\_\_  
 Levov in čebelic: \_\_\_\_\_  
 Kobilic in piščančkov: \_\_\_\_\_  
 Pikapolonic in kapljic: \_\_\_\_\_  
 Vseh živali: \_\_\_\_\_  
 Cvetlic in kačjih pastirjev: \_\_\_\_\_  
 Polžev, pajkov in levov: \_\_\_\_\_

## 4. RAZRED

- Klikni na [https://uciteljska.net/kvizi/HotPot/MOJA\\_DRUZINA/Moja\\_druzina.htm](https://uciteljska.net/kvizi/HotPot/MOJA_DRUZINA/Moja_druzina.htm) in natančno preberi kratko besedilo z naslovom Moja družina. Po končanem branju poskusi odgovoriti na vprašanja na desni strani. Za prikaz naslednjega vprašanja klikni na puščico, ki se nahaja zraven številke vprašanja.
- Odpelji zlato iz rudnika – igrica  
Klikni na povezavo <https://www.intellecta.de/miner/index.html>. Tvoja naloga je, da umakneš vagone, da bo lahko po tirih odpeljal vagon z zlatom. Vagone premakneš tako, da nanje klikneš z miško in jih povlečeš do zelenega mesta. Ko boš na tiru naredil prosto pot, enako z miško klikni na vagon z zlatom in ga povleci proti izhodu.
- Labirint  
Družina Novak se bo z avtomodom odpravila na raziskovanje po Avstraliji. Svoje potovanje bodo začeli na zahodu v mestu Broome. Pomagaj jim pripraviti načrt poti. Želijo obiskati vsa mesta na zemljevidu, a se ne želijo večkrat voziti po isti cesti.



- Razmisli o svojem uspehu.

Kaj ti je danes in ta teden najbolj uspelo?



- Trenutno živimo v zelo nenavadnem obdobju. Verjetno se ga bomo spominjali še zelo dolgo. In da bodo spomini ostali čim bolj živi, te vabim, da ustvarite družinsko časovno kapsulo. Potrebujš prazen očiščen steklen kozarec za vlaganje, v njega shranite stvari, ki vas spominjajo na trenutni čas, nato kozarec zapečatite in določite, kdaj ga boste ponovno odprli (lahko čez nekaj let).

V kozarec lahko daste:  
 Fotografije iz tega časa.  
 Izrezke iz časopisa.  
 Tvoje umetnine.  
 Odtisi rok članov družine.  
 Pismo, ki so ga zate napisali starši.

Dodaj tudi pismo, ki ga napišeš sebi v prihodnost. Predlog, kako naj pismo izgleda, najdeš tukaj:

*Dragi jaz v prihodnosti*

IME: \_\_\_\_\_ DATUM IZKOPA ČASOVNE PASULE: \_\_\_\_\_  
 DATUM: \_\_\_\_\_

Pozdravljen/a! Danes sem star/a \_\_\_\_\_ let in sem v \_\_\_\_\_ razredu.

V šoli imam najraje \_\_\_\_\_ v prostem času pa najraje počnem \_\_\_\_\_

Res ne maram jesti \_\_\_\_\_, ampak \_\_\_\_\_ bi pa lahko jedel/jeda vsak dan.  
 Moja najljubša pesem trenutno je \_\_\_\_\_  
 Jo ti še vedno rad poslušas?

Trenutno živimo v zanimivih časih, saj se širi korona virus. To zame pomeni, da \_\_\_\_\_

V naslednjih petih letih si želim \_\_\_\_\_

V prihodnost bi ti rad/a sporočil/a, da \_\_\_\_\_



## 5. RAZRED

- Računanje z izrazi zahteva upoštevanje določenih previl. Množenje in deljenje imata prednost pred seštevanjem in odštevanjem. Če je v izrazu oklepaj, najprej rešimo računsko operacijo v njem, potem pa si računske operacije sledijo po prej omenjenem vrstnem redu. Na spodnji povezavi te čakajo vaje za utrjevanje.  
<https://kveez.com/si/matematika/6-razred/izrazi-z-oklepaji/#startq>
- Preberi pravljico in odgovori na vprašanja. Tako boš vadil/a bralno razumevanje, ki je v teh korona časih zelo pomembno, saj večino šolskega dela opraviš samostojno.  
[https://uciteljska.net/kvizi/HotPot/NPZ/Cudezne\\_gosli/Cudezne\\_gosli.htm](https://uciteljska.net/kvizi/HotPot/NPZ/Cudezne_gosli/Cudezne_gosli.htm)
- Branje nazaj je lahko zelo zabavno. Poskusi rešiti križanko na spodnji povezavi  
<https://uciteljska.net/kvizi/HotPot/NazajWeb/>
- Na spodnji povezavi te čaka risanka o dečku, ki je zelo rad igral video igrice, nato pa je dobil prav posebno darilo.  
Razmisli:  
Kako se je deček odzval na darilo?  
Kako se obnaša do mame?  
V čem je njegov kuža poseben?  
V čem sta si deček in kuža podobna?  
Kakšni so bili tvoji občutki na začetku risanke in kakšni na koncu?  
<https://www.youtube.com/watch?v=WjqiU5FgsYc>
- Si vedel/a, da je vsako prvo nedeljo v maju svetovni dan smeha in da se s smehom sprošča veliko pozitivnih hormonov, ki dobro delujejo na celotno telo. Poznamo tudi vadbo, ki se ji reče joga smeha. Več o njej si poglej na spodnji povezavi.  
<https://www.youtube.com/watch?v=6InImqRSeV0>  
In da jo preizkusiš v praksi, poskusi narediti naslednje vaje. Tudi jaz sem poskusila in sem se smejala že ob poskušanju in eksperimentiranju 😊  
<https://www.youtube.com/watch?v=5AUaY0ziSN4>

## 6. RAZRED

- MAFINI  
POTREBUJEŠ:  
220g moke  
3 žlice kokosove moke  
100g sladkorja  
1 žličko pecilnega praška  
240 ml riževega mleka  
100 g čokolade  
75g maščobe

1 skodelico borovnic

Zmešaj moko, sladkor, kokosovo moko in pecilni prašek. Dodaj rižovo mleko in maščobo ter vse dobro premešaj. Dodaj na koščke narezano čokolado in borovnice in vse skupaj na rahlo premešaj. Maso naloži v pekač za mafine in peci pri 180° C 22 minut. Dober tek!

- Vse zgornje enote pretvori v višje enote in jih zapiši kot decimalna števila. Pri pretvarjanju si lahko pomagaš s tabelico, ki jo najdeš na spodnji povezavi.  
<https://jelkazupanecmatematika.files.wordpress.com/2012/03/pretvorjanje-merskih-enot.pdf>
- Preberi slovensko ljudsko pravljico Štirje godci. Z odgovori na vprašanja preveri svoje razumevanje.  
[https://uciteljska.net/kvizi/HotPot/NPZ/O\\_stirih\\_godcih/O\\_stirih\\_godcih.htm](https://uciteljska.net/kvizi/HotPot/NPZ/O_stirih_godcih/O_stirih_godcih.htm)
- Reši kviz o rastlinah na travniku, nato pa pojdi na sprehod in skušaj katero izmed rastlin, ki si jih videl v kvizu, poiskati v naravi.  
[https://uciteljska.net/kvizi/HotPot/Travnik/Trave\\_in\\_travniske\\_cvetlice.htm](https://uciteljska.net/kvizi/HotPot/Travnik/Trave_in_travniske_cvetlice.htm)
- Si vedel/a, da so v naravi po celi Sloveniji skriti mini zakladi, ki komaj čakajo, da jih odkriješ? Mogoče je kateri tudi v bližini tvojega domačega kraja. Si že slišal/a za Geocaching oziroma po slovensko Geolov? Na spletni strani tabornikov preberi opis Geolova in ga predstavi staršem:  
<https://www.taborniki.si/geocaching/>  
Poglej na spletno stran <https://www.geocaching.com/play> , kjer si lahko skupaj s starši ustvariš uporabniško ime in si izlete v naravo popestriš z iskanjem zakladov.

## 7. RAZRED

- Preberi spodnje povedi in jih nato razporedi glede na čas – Present Simple ali Present Continuous

The concert starts at 8 o' clock.	I am studying at the moment.	Look! The girls are dancing.	Jason isn't sleeping now.
Why is Martha laughing?	Does he come to Manchester often?	Listen! Sarah is singing in her room.	My dad never washes our car. My mum has to do it.
I'm not working tonight.	His grandmother goes for a walk every day.	He listens to music every night.	They usually go to the cinema on Saturdays.



## Present Simple


## Present Continuous


Rešitve:


## Present Simple

He listens to music every night. ✓	They usually go to the cinema on Saturdays. ✓	Does he come to Manchester often? ✓
His grandmother goes for a walk every day. ✓	My dad never washes our car. My mum has to do it. ✓	The concert starts at 8 o'clock. ✓

## Present Continuous

I am studying at the moment. ✓	Jason isn't sleeping now. ✓	I'm not working tonight. ✓
Listen! Sarah is singing in her room. ✓	Look! The girls are dancing. ✓	Why is Martha laughing? ✓

- Loti se številčne piramide. Vsako število v okvirčku je seštevek dveh števil v okvirčkih pod njo. Zapolni prazne okvirčke s pravilnimi števili, da dokončaš piramido.  
Namig – pri nekaterih številih boš moral/a tudi odšteti.



- Oglej si spodnjo tabelo, v kateri so zapisane črke. V osmih smereh (vodoravno, navpično in diagonalno, naprej in nazaj) poišči spodaj zapisane besede poklicev.

Ko jih najdeš, jih prevedi v angleščino.

Pomagaš si lahko s slovarjem na spodnji povezavi

<https://sl.pons.com/prevod>

R	P	O	L	I	C	I	S	T	K	A	A
A	R	H	I	T	E	K	T	N	I	J	A
N	K	T	A	K	N	E	K	E	N	A	M
I	K	I	R	U	R	G	A	I	V	R	K
R	P	R	P	O	B	F	F	E	A	S	I
E	A	K	L	A	J	A	D	O	R	P	N
T	V	A	N	O	R	T	S	A	D	O	J
E	R	K	S	G	O	K	D	N	Z	K	A
V	I	N	O	T	A	R	A	I	O	E	G
R	K	T	R	O	D	A	S	A	B	M	A
C	O	K	I	N	T	E	V	D	O	I	L
F	R	I	Z	E	R	A	D	I	Z	K	B
A	R	I	N	O	K	U	L	I	S	T	I
K	I	N	J	A	T	R	U	D	A	R	K

ambasador

arhitekt

astronavt

bankir

blagajnik

fotografinja

frizer

kemik

kiparka

kirurg

maneken

notar

odvetnik

okulist

policistka

prodajalka

rudar

tajnik

veterinar

zdravnik

zidar

zobozdravnik

- Spodaj imaš mandalo, ki jo pobarvaj po svojih zamislih in željah.

Ko končaš, klikni na spodnjo povezavo in se sprosti ob vodeni meditaciji  
<https://www.youtube.com/watch?v=nGG66hV3PQA>



## 8. RAZRED


- VAJA POZORNEGA OPAZOVANJA

Dobro si oglej mrežo lika na levi strani. Najdi mu ustrezno kocko izmed štirih na desni strani.

5.		A          B          C          C
6.		A          B          C          C
7.		A          B          C          C
8.		A          B          C          C
9.		A          B          C          C
10.		A          B          C          C

Družinsko drevo je način spoznavanja svojih prednikov. Imenujemo ga tudi rodovnik. Pri izdelavi najprej izhajamo iz sebe in sestavljamo drevo po prednikih nazaj. Torej naši starši, njihovi starši, starši starih staršev ... Torej njihovi otroci, otroci teh otrok in tako naprej. Tvoja naloga je, da sestaviš čim večje družinsko drevo. Da pa bo drevo bolj pregledno, uporabljal različne barve in oblike za določanje povezav. Na primer s posebno barvo označi tiste, ki so se v družino s poroko priženili ali primožili. Zraven še lahko narišeš krogce, ki so lahko ženske in kvadrati moški ... Če pa želiš svoje družinsko drevo še nadgraditi, pa lahko za vsakega pripišeš še letnice rojstva ter smrti, kraj rojstva, poklic in še kaj. Da bo tvoje drevo čimbolj polno, pokliči še stare starše, da ti ga pomagajo zapolniti, saj bolje poznajo svoje prednike. Spodaj pa je še primer, kako lahko izgleda tvoje družinsko drevo. Bodi ustvarjalen/ustvarjalna, uporabljal barve, dopiši še kakšne podatke ... lahko ga oblikuješ čisto po svoje. Drevo si nekam shrani, mogoče si ga kam nalepiš, da si ga boš lahko zopet ogledal/a, ko boš želel/a.

Ne pozabi, pričneš pri deblu čisto spodaj, kamor napišeš svoje ime (narediš okvirček za boljšo preglednost), nadaljuješ v krošnjo, ta naj postane čimbolj mogočna in razvejana. Družinsko drevo je lahko tudi lepo darilo nekomu. Pa zabavno raziskovanje.





- Danes začnimo z malo telovadbe. Pri izboru vaj vam bo pomagala kocka. Število pik vam bo povedalo, katere vaje izvedeš. Kocko vrzi 4 x – za vsako vrsto enkrat.



Za konec pa še malo glasbe! Zapleši z nogometaši, ni težko!  
[https://www.youtube.com/watch?v=gCzgc\\_ReIBA](https://www.youtube.com/watch?v=gCzgc_ReIBA)

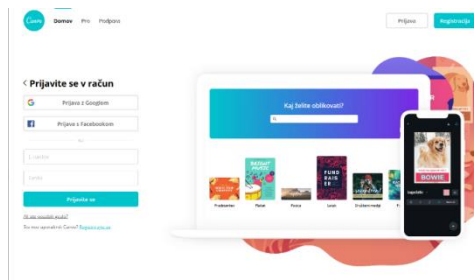
Za pomoč pri učenju, ustvarjanju preglednih zapiskov in povzetkov ti je lahko v pomoč spletna aplikacija Canva. To je znana aplikacija na področju grafičnega oblikovanja. Je brezplačna in je na voljo tudi kot mobilna aplikacija. Je enostavna za uporabo, z njo pa lahko oblikuješ urnike, vabila, čestitke, razne kolaže iz fotografij, plakate, življenjepise, predstavitve, miselne vzorce in še mnogo več. Pogosto je poleg vsebine pomembno tudi, kako nekaj izgleda!

Če želiš, se lahko poigraš in ustvariš npr. kakšen miselni vzorec za snov, ki jo trenutno jemljete pri zgodovini.

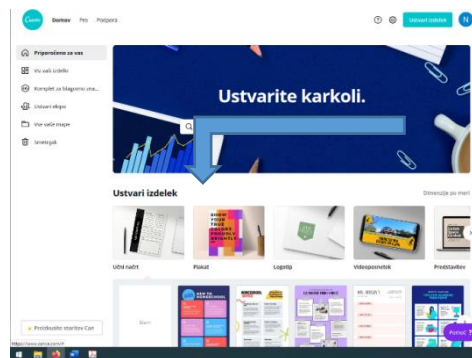


Klikni na spodnjo povezavo in se registriraj ali prijavi z googlom ali facebookom.

<https://www.canva.com>



Izberi si, kaj želiš ustvariti. Moj predlog je, da ustvariš miselni vzorec za eno snov, ki se jo boš učil/a ta teden. S tem boš ponovil/a snov in hkrati pridobil/a nove veščine uporabe Canve.



Seveda lahko ustvariš tudi kaj, kar ni povezano z učno snovjo. Npr. vabilo za rojstni dan ali strip.


TU DODAJAŠ RAZLIČNE ELEMENTE, OKVIRJE, SI IKF. GI ARO ...

TU UREJAŠ BESEDILO! Velikost pisave, ali bo napisano krepko, ležeče ...

Besedilo popravljaš tako, da samo klikneš na okence, zbrišeš kar piše in dodaš svoj tekst.

- Optična prevara ali optična iluzija je slika, ki si jo možgani razlagajo drugače, kot dejansko izgleda.

<https://www.raziskovalec.com/opticne-prevare.htm>



Vaza ali dva obraza?



Mlada ali stara ženska?

Pravzaprav lahko na sliki vidimo oboje, odvisno kam usmerimo svojo pozornost.

Za razlago in utrjevanje **premega in obratnega sorazmerja** si lahko ogledaš razlago na spodnji povezavi. Tu najdeš tudi povezave do delovnega lista za vajo in razlago drugih snovi, in ti je lahko v pomoč pri učenju matematike.

<https://anacanzutti.com/tag/premo-sorazmerje/>

Tu je še nekaj primerov nalog in njihove rešitve, da lažje utrdiš postopke računanja.

<https://znamza5.si/premo-sorazmerje/>

Za konec tedna speci pecivo za vso družino. Natančno preberi navodila. Pripravi vse potrebne sestavine in upoštevaj navodila za postopek.

## SOČNO PECIVO

### Sestavine:

- 4 jajca
- 1 jogurtov kozarec sladkorja
- 1 jogurtov kozarec olja
- 1 jogurtov kozarec mleka
- 1,5 jogurtovega lončka kakavovega napitka (Benko)
- 2 jogurtova kozarca moke
- 1 pecilni prašek
- 1 vanilin sladkor
- limonina lupina



### Za navlažitev:

1,5 dl vode  
sok 1 limone  
1 žlica sladkorja

### Postopek dela:

Z mešalnikom dobro zmešaj jajca in sladkor. Ko se dobro speni in naraste, dodaj še olje. Benko dodaj v mleko in ga rahlo segrej, da se raztopi. Mleko z raztopljenim Benkom dodaj v maso in to ročno zmešaj. Nato primešaj še vanilin sladkor, limonino lupino in moko, v katero si pred tem vmešal/a pecilni prašek. Maso dobro ročno premešaj in peci pecivo približno 40 minut na 180° C.

Ko je biskvit pečen, ga navlaži. Ko se ohladi, ga premaži z marelično marmelado in posipaj s kokosom.

Vse, česar nisi porabil/a, vrni na svoje mesto in počisti za seboj!  
Dober tek!

Za lažje učenje vam predstavljamo še eno metodo, ki se ji reče Paukova metoda – po avtorju.

- Ko se moraš naučiti določeno snov oziroma poglavje, si vzemi prazen list in ga razdeli na dva dela. V levi del zapiši »pomembne informacije«, v desni del pa »ključne besede«.

Naslov:	
Pomembne informacije	Ključne besede

Preberi celotno besedilo.

V obliki povedi zapiši informacije, ki se ti zdijo pomembne.

Iz leve strani izpiši le bistvene besede.

Prepogni list in ponovi snov samo po ključnih besedah.

Poskusi to strategijo uporabiti pri različnih predmetih in čim bolj pogosto.

Besede lahko pišeš tudi z različnimi barvami – glede na sklop, na katerega se nanašajo.

- Koliko časa preživiš na spletu, zdaj ko je šola na daljavo? Vidiš razliko med tem, da računalnik uporabljaš za delo oz. igranje videoiger? Kakšna je razlika, ko uporabljamo računalnik kot orodje ali samo kot pripomoček za krajšanje prostega časa?

Si že slišal/a za organizacijo LOGOUT? Vabim te k ogledu kratkih in zabavnih oddaj, kjer spregovorijo o varni rabi spleta. Na spodnji povezavi najdeš oddaji v povezavi s časom in fotografijami.

[https://www.logout.si/sl/projekti/rokout/?fbclid=IwAR2yPHFjd\\_T-k5lDdJgfQ2bXQSGeeTmj7T0qdE76kgBvlqxl001P1kzBYA](https://www.logout.si/sl/projekti/rokout/?fbclid=IwAR2yPHFjd_T-k5lDdJgfQ2bXQSGeeTmj7T0qdE76kgBvlqxl001P1kzBYA)

## 9. RAZRED

- Preizkusi se v stari kitajski igri Tangram. Verjamem, da jo poznaš v fizični obliki, tale pa je interaktivna.  
[https://www.digipuzzle.net/minigames/tangram/tangram\\_shapes.htm?language=slovenian&linkback=../main/logicpuzzles/index.htm](https://www.digipuzzle.net/minigames/tangram/tangram_shapes.htm?language=slovenian&linkback=../main/logicpuzzles/index.htm)
- Na spodnji povezavi te čaka nekaj zanimivosti o nastanku Tangrama, lahko pa si ga izdeláš sam/a iz tršega papirja.  
<https://sl.wikipedia.org/wiki/Tangram>
- Na spodnji povezavi se lahko preizkusiš, kako dobro poznaš lego slovenskih krajev. Igrica ti ponuja možnost, da izbereš tudi evropska mesta.  
<https://www.ucimse.com/igra/220/>
- Pred novoletnimi počitnicami smo si ogledali film Košarkar naj bo 2. Spodaj ta čaka povezava do kviza, s katerim lahko preveriš, koliko se o tem filmu še spomiš. Preverjal/a boš svoj dolgoročni spomin.  
<https://www.thatquiz.org/sl/practicetest?1z4ln5bz83bv>
- Zopet se lahko preizkusiš v vidnih zaznavah in slušnem razumevanju angleščine. Tokrat so ti v pomoč tudi angleški podnapisi.  
<https://www.youtube.com/watch?v=Dq0gmzTDqaA>