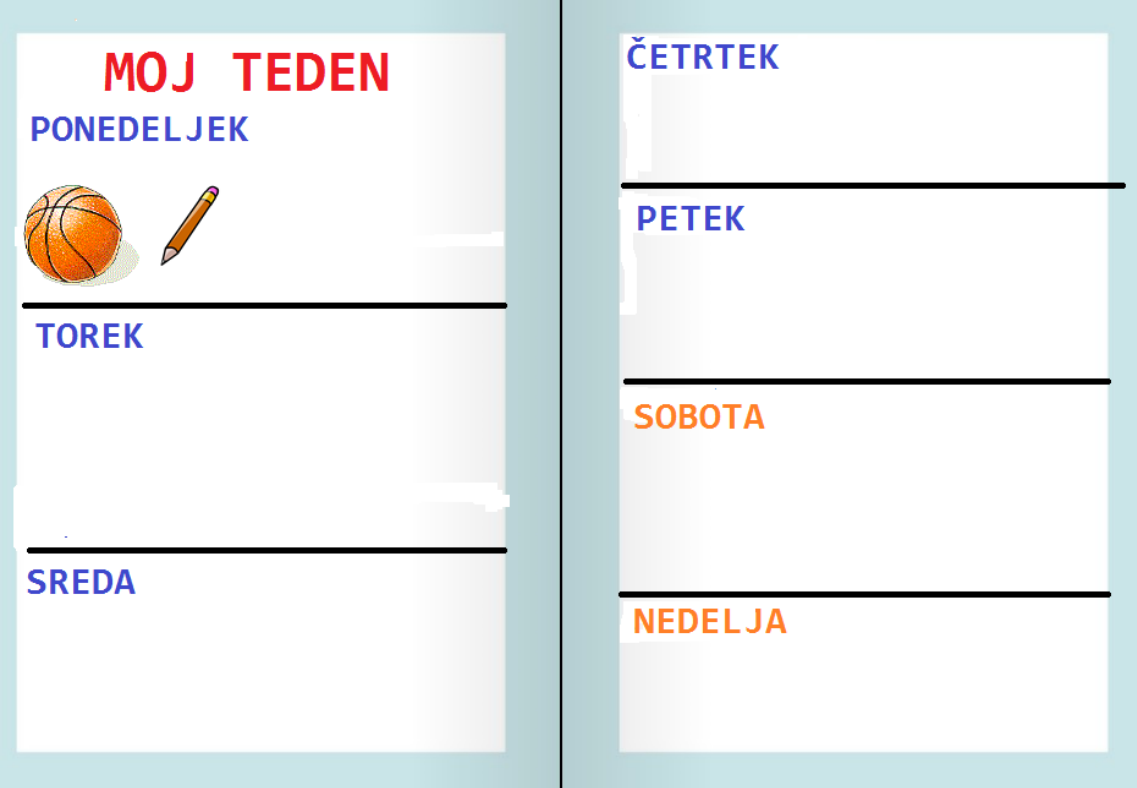


UČNA GRADIVA IN NALOGE ZA 1. RAZRED (30. 11. 2020–4. 12. 2020)

	PONEDELJEK, 30. 11. 2020
SPO	<p>Kako preživimo teden?</p> <p>Teden ima sedem dni. Poimenuj jih in se jih nauči povedati v pravilnem vrstnem redu. Prosi za pomoč družinskega člana (ponedeljek, torek, sredo ...).</p> <p>V zvezek za spoznavanje okolja (šolarček) nariši preglednico in jo izpolnjuj vsak dan v tednu. Najbolje na koncu dneva. Pomisli, kaj vse si delal/ delala ta dan, v preglednico nariši predmete, ki si jih pri tem uporabljal/ uporabljala. Glej sliko.</p> 
MAT	<p>Znak plus</p> <p>Prejšnji teden si spoznal/spoznala znak plus, ki ga uporabljamo pri seštevanju. Danes odpri DZ Lili in Bine MAT 1 na str. 65, 66 in 67 in reši naloge. Prosi odraslo osebo, da ti prebere navodila, nato pa poskušaj biti pri delu čim bolj samostojen/samostojna.</p>
ŠPO	<p>Škratova joga</p> <p>Prosi odraslo osebo, da ti zavrti spodnji posnetek. Priluhni pravljici o škrtih in se zraven dobro razgibaj.</p> <p>https://www.youtube.com/watch?v=jvy5Q7UzTRE</p>

SLJ
(2 uri)

Jakec - brat

Se spomniš Pedenjpeda? Je bil res korenjak? Kdo vse je korenjak?
Danes boš spoznal/spoznala pesem z naslovom Jakec – brat. Ugotovil/ugotovila boš, ali v pesmi nastopa kakšen korenjak.



NE DAM MAMICE NA POL!
MAMICA JE SAMO ZAME!
ODKAR JE PRINESLA DOJENČKA DOMOV,
SO VSE STVARI ZAVOZLANE.

TO NI NOBENA »DEKLICA,
KI SE BO Z MANO IGRALA«.
AMPAK PLEŠASTA SITNICA,
KI BI SAMO JEDLA IN SPALA.

NIHČE ME NIČESAR NI VPRAŠAL –
KAJ HOČEM IN KAJ BI RAD.
KAR VSILILI SO MI TO – SESTRICO.
IN ZDAJ MORAM BITI NJEN BRAT!

Z družinskim članom se pogovori o pesmici.

Jakec pravi, da ne da mamice na pol. Kaj to pomeni?

Kaj Jakca najbolj moti? Kdo je starejši: Jakec ali njegova sestra?

Kako Jakec pravi sestrici? Kdo bi lahko Jakcu rekel, da se bo njegova sestra igrala z njim, ko bo zrasla? Misliš, da Jakec temu verjame?

Sestrica in bratec

Odpre delovni zvezek **Novi prijatelji SLJ 1** na **strani 68**. Prosi odraslo osebo, da ti bere navodila, ti pa samostojno rešuj naloge.

TOREK, 1. 12. 2020

MAT

Seštevanje

Vadi seštevanje števil, reši naloge v [DZ Lili in Bine MAT 1 stran 68, 69 in 70](#). Prosi odraslo osebo, da ti prebere navodila, nato pa poskušaj biti pri delu čim bolj samostojen/samostojna.

ŠPO

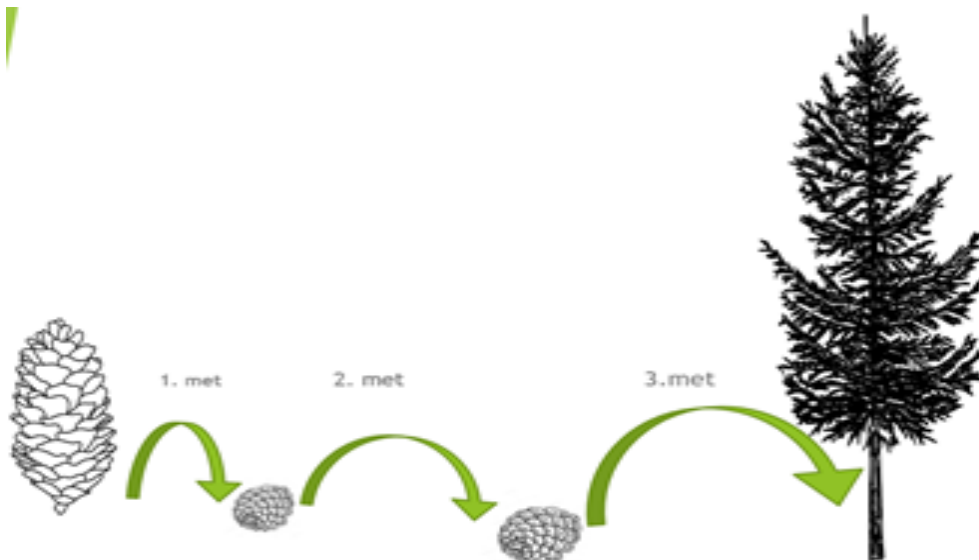
Najprej se dobro razgibaj s pomočjo spodnjega posnetka:

<https://www.youtube.com/watch?v=fxeSt2maSRl>

Danes te čaka zelo zabavna športna aktivnost - **GOLF**! Kaj točno je že to? *Golf je šport, pri katerem skušamo s čim manj udarci s palico spraviti žogico v luknjo v tleh.*

Danes si boš izmislil/izmislila svoj golf in partijo tudi odigral/odigrala!

Kaj praviš na 'STORŽ GOLF'?




Ali 'NOGAVICA GOLF'?



SLJ	Risanje črt V delovnem zvezku Modri vrtiljak 1 reši vaje na strani 22 in 23 . Črte riši počasi in natančno.
GUM	Zima je prišla V zvezek za glasbo (bobenček) napiši naslov : ZIMA JE PRIŠLA in ilustriraj pesmico. Pesmico večkrat poslušaj in se nauči besedilo. Posnetek pesmice boš dobil/dobila po elektronski pošti. ZIMA JE PRIŠLA ZIMA JE PRIŠLA, SNEG LETI Z NEBA, JE PUŠČAVA ZEMLJA VSA. MRAZ PRIHAJA Z NJO, HUD MOŽAK JE TO, NAM PA NIČ HUDO NE BO. MRAZEK PRAVA REČ, MI GREMO NA PEČ, PA NE MOREŠ NAM NIČ VEČ.



	SREDA, 2. 12. 2020
TJA	<p>Poglej posnetek <i>Saint Nicholas Is Coming</i> in pesmico <i>Jolly Old Saint Nicholas</i>, ki sta v spletni učilnici. Reši kviz. Video navodilo prejmejo starši na elektronski naslov.</p> <p>Spletna učilnica: https://ucilnice.arnes.si/course/view.php?id=17394</p>
SLJ	<p>Enaki zlogi in besede</p> <p>Odpre delovni zvezek Novi prijatelji SLJ 1 na str. 66, 67. Poprosi odraslo osebo, da ti bere navodila, ti pa samostojno rešuj naloge.</p>
MAT	<p>Da ponoviš svoje znanje seštevanja števil, odpre DZ Lili in Bine MAT 1 na str. 71, 72 in reši naloge. Prosi odraslo osebo, da ti prebere navodila, nato pa poskušaj biti pri delu čim bolj samostojen/samostojna.</p> <p>Prosi starša, da strani fotografira ter pošlje učiteljici po elektronski pošti.</p> 
SPO	<p>Izpolnjuj preglednico z dejavnostmi, ki jih počneš vsakodnevno.</p> <p>Ponovi dneve v tednu.</p> <p>Večkrat povej, kdaj imaš rojstni dan in svoj naslov.</p> <p>Družinskemu članu predstavi družinsko drevo. Poimenuj različne družine.</p>
LUM	<p>Z barvicami ali flomastri nariši risbico za družinskega člana, lahko pa tudi za katerega izmed decembrskih dobrih mož.</p>

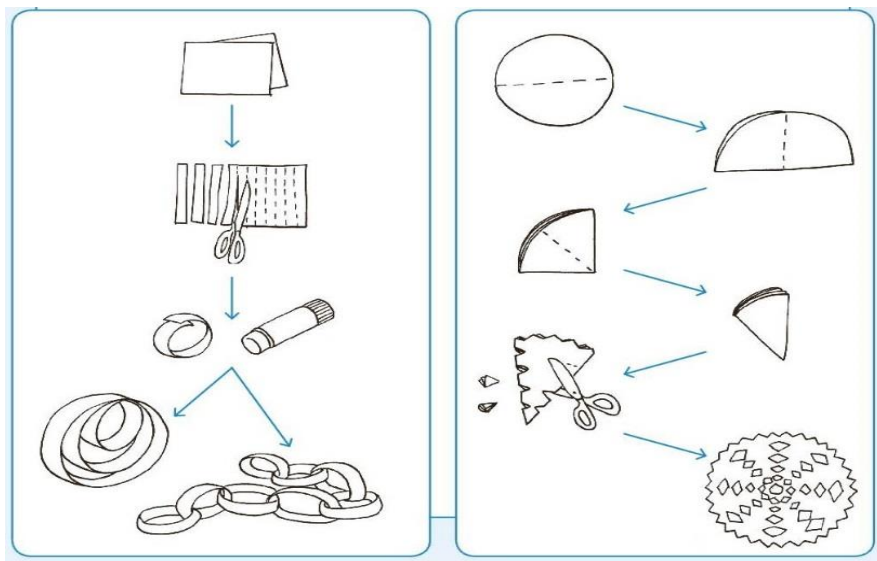
ČETRTEK, 3. 12. 2020

TD

Tehniški dan - predpraznična delavnica

Bližajo se praznični dnevi. Še lepši bodo, če boš ustvaril/ustvarila kaj čisto svojega. Ponujam ti nekaj idej z navodili za ustvarjanje, lahko pa te predloge nadomestiš s svojimi zamislimi. **Izberi vsaj dve različni dejavnosti in ustvari zanimive izdelke.** Ustvarjanje si lahko popestriš s poslušanjem praznične glasbe.

Veriga in snežinka



Okraski iz slanega testa

Recept: lonček moke, pol lončka soli, malo vode. Gneti v gladko testo, če je presuho, dodaj malo vode, če je premokro, dodaj moko in ščep soli.



Po oblikovanju pusti, da se izdelek suši na sobni temperaturi ali na radiatorju.



Voščilnice



Praznični piškoti - zvezdice

Testo:

250 g moka

150 g masla

70 g sladkorja v prahu

120 g mletih orehov


*marmelada ali čokolada za polnilo in
sladkor za posip



Podrobnejši recept:


<https://obliznirste.si/slastne-sladice/bozicne-zvezdice/>

Okrasek za smrečico




Na papir nariši kroge s pomočjo svinčnika in kozarca. Kroge izreži, nariši vzorce. Kroge prepogni in jih zlepi, na sredino prilepi še vrstico. Za risanje lahko uporabiš flomastre ali voščenske.

Stojalo za prtičke



Smrečica iz vejic



Svečnik iz pomarančnega olupka



PETEK, 4. 12. 2020

ŠD

ŠPORTNI DAN: POHOD Z DRUŽINO V NARAVO

Povabi družino, da se ti pridruži na pohodu v naravo. Izberite dan in del dneva, ki vsem ustreza. Priporočamo, naj telesna aktivnost traja vsaj 2 uri.

Pred pohodom:

- Ne pozabite na ustrezno obutev in oblačila.
- Poskrbite za dovolj tekočine in zdravo prehrano.
- Izogibajte se priljubljenih izletniških točk, igrišč in skupnih igral (mest, kjer se zbira in družijo več ljudi).
- Če boste hodili po gozdu, bodite pozorni na podrtja drevesa, ovire na tleh in spolzko podlago.
- Spoštujmo naravo, saj smo v njej na obisku.

<https://www.pzs.si/javno/javno/Obisk-v-naravi-SLO-zlozenka-splet.pdf>

Ideje za popestritev pohoda:

- Prisluhni naravi. Koliko različnih zvokov slišiš?
- Gibalno posnemaj vsaj dve živali.
- Zadeni cilj s storži (veja, deblo, markacija).
- Preskoči oviro (luža, potok, veja na tleh ...)
- Objemi drevo sam/sama ali vsi skupaj in se umiri/te.
- Iskanje škratovega zaklada ali morebitnih Miklavževih sledi v naravi v sodelovanju družine.

Po pohodu:

- **Vesela bom fotografije, ki mi jo boš poslal/a s pohoda.**
- Če pošlješ fotografijo s pohoda, bomo v šoli vpisali in si zanj prilepili nalepko v knjižico za športni program Zlati sonček.

