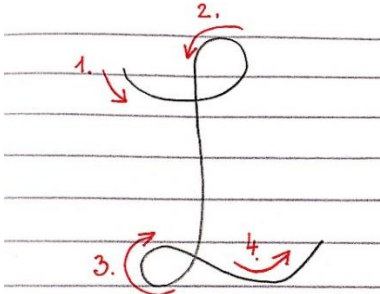


UČNA GRADIVA IN NALOGE ZA 3. RAZRED (16. 11. 2020–20. 11. 2020)

PONEDELJEK, 16. 11. 2020	
MAT	<ul style="list-style-type: none"> • PONOVIMO: IŠČEM PRVI IN DRUGI SEŠTEVANEC <p>Prejšnji teden si se naučil/naučila, kako pri seštevanju izračunamo neznani člen (prvi in drugi seštevanec). Danes boš svoje znanje ponovil/a in utrdil/a z vajami v delovnem zvezku.</p> <p>Reši naloge v delovnem zvezku na strani 59. Tretjo nalogo reši v zvezek. Napiši naslov Vaja. Besedilnih nalog ni potrebno prepisovati, zapiši samo številko naloge, sestavi in izračunaj račun ter zapiši odgovor. Rešene besedilne naloge mi, prosim, fotografiraj in pošlji.</p>
TJA	<ul style="list-style-type: none"> • PONAVLJAMO <p>Poglej video posnetek, ki ga bodo prejeli starši na elektronski naslov.</p> <p>Igraj igri Snakes and Ladders in reši učni list 2, ki je v spletni učilnici.</p>
SLJ (2)	<ul style="list-style-type: none"> • VELIKA PISANA ČRKA L <p>Oglej si posnetek potez pravilnega zapisovanja velike pisane črke L na spodnji povezavi. https://www.lilibi.si/solska-ulica/slovenscina/dezela-abc/pisane-crke/l/kako-napisemo-to-crko</p> <p>S prstom zapisuj veliki pisani L po mizi. Prosi starejšega brata, sestro ali starše, da ti pomagajo pri zapisu velike pisane črke L v zvezek.</p>  <p>V zvezku ustvari mavrični L tako, da ga prevlečeš s petimi različnimi barvicami. Zapiši 4 vrstice svojih najlepših velikih pisanih črk L.</p> <p>Ustno povej vsaj pet primerov besed, ki jih lahko zapišemo z veliko pisano črko L. Sedaj te besede zapiši. Pri pisanju se potruj, pazi na pravilne poteze in lepo pisavo.</p> <ul style="list-style-type: none"> • PONOVIMO KONČNA LOČILA (. ? !) <p>Zapiši devet povedi, v katerih uporabi besede, ki se začenjajo z veliko pisano črko L. Za vsako končno ločilo v zvezek zapiši tri povedi. Pazi na lepo pisavo in pravilen zapis velikih začetnic.</p> <ul style="list-style-type: none"> • BEREMO <p>Trikrat glasno preberi povedi, ki si jih zapisal/zapisala v zvezek. Pri branju z glasom upoštevaj končna ločila.</p>

TOREK, 17. 11. 2020

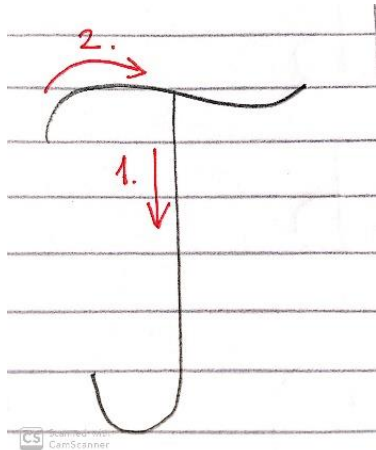
SLJ

- **VELIKA PISANA ČRKA T**

Oglej si posnetek potez pravilnega zapisovanja velike pisane črke T na spodnji povezavi.

<https://www.lilibi.si/solska-ulica/slovenscina/dezela-abc/pisane-crke/t/kako-napisemo-to-crko>

S prstom zapisuj veliki pisani T po zraku. Prosi starejšega brata, sestro ali starše, da ti pomagajo pri zapisu velike pisane črke T v zvezek.



V zvezku ustvari mavrični T tako, da ga prevlečeš s petimi različnimi barvicami. Zapiši 4 vrstice svojih najlepših velikih pisanih črk T. Zapiši še 5 besed in vsaj tri povedi z novo črko. Pazi na lepo pisavo in pravilen zapis velikih začetnic.

- **BEREMO**

Glasno beri besedili, ki si jih bral/brala pretekli teden (Bratova papagaja, Bela štorcklja). Branje označi v bralni list.

ŠPO

- **HOJA IN TEK V NARAVI**

Ogřej se s petminutnim tekom. Nadaljuj s hojo in opazuj spremembe v naravi. Pot domov zaključi s petminutnim tekom. K teku in hoji povabi družinskega člana.

SPO

(2)

- **PONAVLJAMO**

Ura bo potekala preko videokonference. Vabilo na videokonferenco boš dobil/dobila po elektronski pošti. Ponovili bomo znanje o kmetiji in prisluhnili nekaterim zanimivostim o življenjskih okoljih.

• **ŽIVLJENJSKA OKOLJA**

Pozorno si oglej fotografije življenjskih okolij.



Kaj že veš o življenjskih okoljih? Ustno odgovori.

1. Katera življenjska okolja na fotografijah prepoznaš?
2. Kaj že veš o posameznih življenjskih okoljih?
3. Katera življenjska okolja še poznaš?
4. Katera življenjska okolja lahko vidimo na Ljubečni? Naštej vsaj tri.

Izmed življenjskih okolij, ki so na zgornjih fotografijah, izberi eno. S pomočjo učbenika za SPO, delovnega zvezka za SLJ, revij, enciklopedij, spleta, poišči nekaj zanimivosti o izbranem življenjskem okolju. Napiši jih na list papirja. Zanimivosti boš lahko predstavil/predstavila sošolcem na srečanju.

MAT

• **IŠČEM ODŠTEVANEC**

Se še spomniš, kako si v 1. in 2. razredu reševal/reševala račune, ki so napisani v modrem okvirčku?

$$10 - \underline{\quad} = 4$$

$$15 - \underline{\quad} = 8$$

$$9 - \underline{\quad} = 2$$

$$12 - \underline{\quad} = 7$$

Kako si se lotil/lotila računanja? Seveda imaš več možnosti, da prideš do pravilnega rezultata.

1. Lahko si pomagaš s številskim trakom in stotičkom.

2. $10 - \underline{\quad} = 4$ Lahko *odštejemo* $10 - 4 = 6$.

3. Izračunaš lahko s preštevanjem tako, da šteješ od 4 do 10 in si pomagaš s prstki.

Še najdeš kakšen način?

V zvezek napiši naslov **Iščem odštevanec**. Prepiši račune v modrem okvirčku in jih reši.

	Reši še 1. in 2. nalogo v delovnem zvezku na strani 60.
	SREDA, 18. 11. 2020
MAT	<ul style="list-style-type: none"> • IŠČEM ODŠTEVANEC <p>Reši naloge v delovnem zvezku, na strani 61.</p>
TJA	<ul style="list-style-type: none"> • UTRJUJEMO <p>Vadi s pomočjo spletnih iger, ki so v spletni učilnici SCHOOL.</p> <p>Ponovi predstavljanje s pomočjo Fake IDs.</p>
SLJ (2)	<ul style="list-style-type: none"> • Slovenska ljudska pravljica: ZLATA PTICA <p>Kakšna je po tvojem mnenju zlata ptica? In kako je na zlatem gradu? Mnogi narodi sveta imajo pravljice o zlatih pticah. Tudi Slovenci. Spoznali bomo slovensko pravljico Zlata ptica. Prisluhni radijski igri in si ob njej pozorno ogledaj ilustracije. https://www.youtube.com/watch?v=-vYIs_j2jSQ</p> <p>Ustno odgovori. Kdo so dobre in kdo slabe književne osebe? Kako so se pri reševanju iste naloge odrezali prvi, drugi in tretji sin? Kako je ravnal medved z vsakim od bratov? Kako se je pravljica končala za vsakega izmed bratov? Zakaj?</p> <ul style="list-style-type: none"> • Berilo, stran 73 <p>Trikrat glasno preberi odlomek. V zvezek zapiši naslov in odlomek ilustriraj.</p> <p>DODATNA NALOGA Če želiš, se spomni še dveh pravljic, kjer imajo starši tri otroke. Primerjaj jih med sabo glede na to, kakšni so bratje, kako se vedejo drug do drugega, kako »rešujejo naloge« in kako se pravljичno dogajanje zanje konča. Ugotovitve lahko prikažeš v preglednici, jih zapišeš, narišeš ali o njih pripoveduješ.</p>
ŠPO	<ul style="list-style-type: none"> • VAJE S KOLEBNICO <p>Preveri, ali imaš doma kolebnico. Če je nimaš, velja nadomestek v obliki gibljive vrvi ali tkanine. Dovolj dolga je, če lahko stojiš na njej in imaš pri tem oba konca kolebnice v rokah sproščeno ob telesu. Težka mora biti toliko, da se med vrtenjem ne zapleta in je napeta. Oglej si vaje na posnetku. Izvedi vsaj deset vaj po svoji izbiri. Izvajaj jih večkrat kot sprostitev med učenjem. Pazi na varnost. Vaje izvajaj zunaj na ravni površini.</p> <p>https://www.youtube.com/watch?v=3GCyrbWUYNU</p>

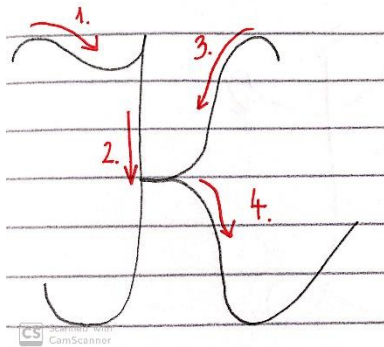
SLJ

• **VELIKA PISANA ČRKA K**

Oglej si posnetek potez pravilnega zapisovanja velike pisane črke K na spodnji povezavi.

<https://www.lilibi.si/solska-ulica/slovenscina/dezela-abc/pisane-crke/k/kako-napisemo-to-crko>

S prstom zapisuj veliki pisani K po tleh. Prosi starejšega brata, sestro ali starše, da ti pomagajo pri zapisu velike pisane črke K v zvezek.



V zvezku ustvari mavrični K tako, da ga prevlečeš s petimi različnimi barvicami. Zapiši 4 vrstice svojih najlepših velikih pisanih črk K.

V zvezek lepo in pravilno prepisi spodnje besede. Izberi vsaj tri besede in jih uporabi v povedih. Piši s pisanimi črkami, pazi na veliko začetnico.

KLARA, TADEJ, LJUBEČNA, KRANJ, TRNOVLJE, LEON

• **BEREMO**

Glasno beri besedila po svoji izbiri vsaj 10 minut. Branje označi v bralni list.

MAT

• **IŠČEM ZMANJŠEVANEC**

Kako se imenujejo števila pri odštevanju? Pravilen odgovor poišči v delovnem zvezku na strani 36.

V delovnem zvezku na strani 62 pozorno preberi besedilno nalogo v okvirčku na vrhu strani. Si že ugotovil/ugotovila, na kakšen način si lahko pomagamo pri iskanju zmanjševanca?

Najhitreje ga poiščemo tako, da **seštejemo** odštevanec in razliko.

$$56 - 28 = 36$$

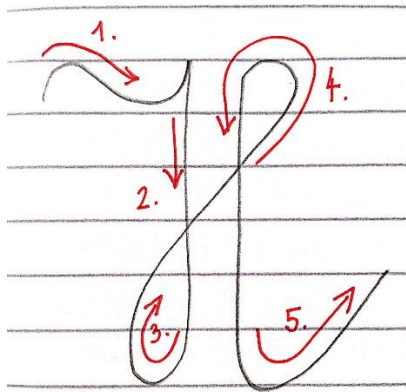


seštejemo

	<p>V zvezek napiši naslov lščem zmanjševanec. Prepiši naslednjo besedilno nalogo ter jo reši.</p> <p>Na polici v kleti so bili zloženi kozarci kompota. Ko je družina pojedla 18 kozarcev kompota, jih je na polici ostalo samo še 9. Koliko kozarcev kompota je bilo na polici najprej?</p> <p>R: O:</p> <p>Reši še 1. in 2. nalogo v delovnem zvezku na strani 62.</p>
LUM	<ul style="list-style-type: none"> • Kiparstvo: SESTAVLJANJE KIPARSKE OBLIKE IZ NARAVNIH MATERIALOV NA PROSTEM <p>Prikaži najljubši prizor iz pravljice Zlata ptica z najrazličnejšimi naravnimi materiali, ki jih najdeš doma, na vrtu ali v gozdu. Uporabiš lahko liste, storže, vejice, lubje, kamenčke in še kaj. Dogodek prikaži v naravi. Če želiš, lahko svojo umetnino fotografiraš in mi jo pošlješ.</p>
GUM	<ul style="list-style-type: none"> • Pesem MARMELEDA <p>Besedilo nove pesmice Marmelada je napisala pesnica Anja Štefan. Melodijo je napisal skladatelj Robert Kamplet. Prisluhni ji na povezavi: https://www.lilibi.si/mestni-trg/glasbena-umetnost/pesmice</p> <p>Poslušaj jo večkrat. Če si poslušal/poslušala pozorno, si ugotovil/ugotovila, da pojemo prvi del pesmi glasno (forte), zadnji del pa tiho (piano). Pridruži se petju.</p>

PETEK, 20. 11. 2020	
SPO	<ul style="list-style-type: none"> • ŽIVLJENJSKA OKOLJA <p>Ali veš, katero je bilo prvo življenjsko okolje na Zemlji? Odgovor poišči ali preveri v učbeniku na strani 32 in 33. Besedilo na strani 32 in 33 preberi dvakrat.</p> <p>Oglej si krajšo predstavitev življenjskih okoljih na spodnji povezavi. https://www.lilibi.si/mestni-trg/spoznavanje-okolja/jaz-in-narava/ziva-bitja-in-okolja/zivljenjska-okolja/zivljenjska-okolja</p> <p>V zvezek napiši naslov Življenjska okolja in prepiši spodnje besedilo. Pazi na lepo pisavo.</p> <p>Življenjsko okolje je prostor, kjer živijo živa bitja. Živali in rastline so se prilagodile posameznim življenjskim okoljem. Življenjska okolja, ki jih je ustvarila narava, imenujemo naravna življenjska okolja. To so na primer reka, morje, gozd, puščava ... Življenjska okolja, ki jih je ustvaril človek, imenujemo umetna življenjska okolja. To so na primer vrt, polje, park, mesto ...</p>
SLJ	<ul style="list-style-type: none"> • VELIKA PISANA ČRKA H <p>Oglej si posnetek potez pravilnega zapisovanja velike pisane črke H na spodnji povezavi. https://www.lilibi.si/solska-ulica/slovenscina/dezela-abc/pisane-crke/h/kako-napisemo-to-crko</p>

S prstom zapisuj veliki pisani H po tleh. Prosi starejšega brata, sestro ali starše, da ti pomagajo pri zapisu velike pisane črke H v zvezek.



V zvezku ustvari mavrični H tako, da ga prevlečeš s petimi različnimi barvicami. Zapiši 4 vrstice svojih najlepših velikih pisanih črk H. Zapiši 5 besed s H.

Ta teden si spoznal/spoznala velike pisane črke L, T, K, H. V zvezek zapiši povedi, v katerih boš uporabil/uporabila naslednje besede: LJUBLJANA, TANJA, HELENA, KRANJ. Piši s pisanimi črkami in pazi na besede nagajivke.

- **BEREMO**

Glasno beri besedila po svoji izbiri vsaj 10 minut. Branje označi v bralni list.

ŠPO

- **VAJE S KOLEBNICO**

Se spomniš vaj s kolebnico? OGREJ SE S POMOČJO KOLEBNICE OD GLAVE DO PETA. Vadi sonožno preskakovanje kolebnice. Brez prekinitve jo skušaj preskočiti vsaj desetkrat. Nato svoj cilj zvišaj in jo preskoči dvajsetkrat. Če zmoreš, preskakuj kolebnico še nazaj.

MAT

- **IŠČEM ZMANJŠEVANEC**

Reši naloge v delovnem zvezku, na strani 63.

GUM

- **Pesem MARMELADA**

Prisluhni pesmi Marmelada. Nauči se jo zapeti. V zvezek »bobenček« napiši naslov in pesem ilustriraj.

<https://www.lilibi.si/mestni-trg/glasbena-umetnost/pesnice>

Posladkaj se s svojo najljubšo marmelado ali sadjem še ti.

Uspešno in veselo delo ti želim.



Tvoja učiteljica