

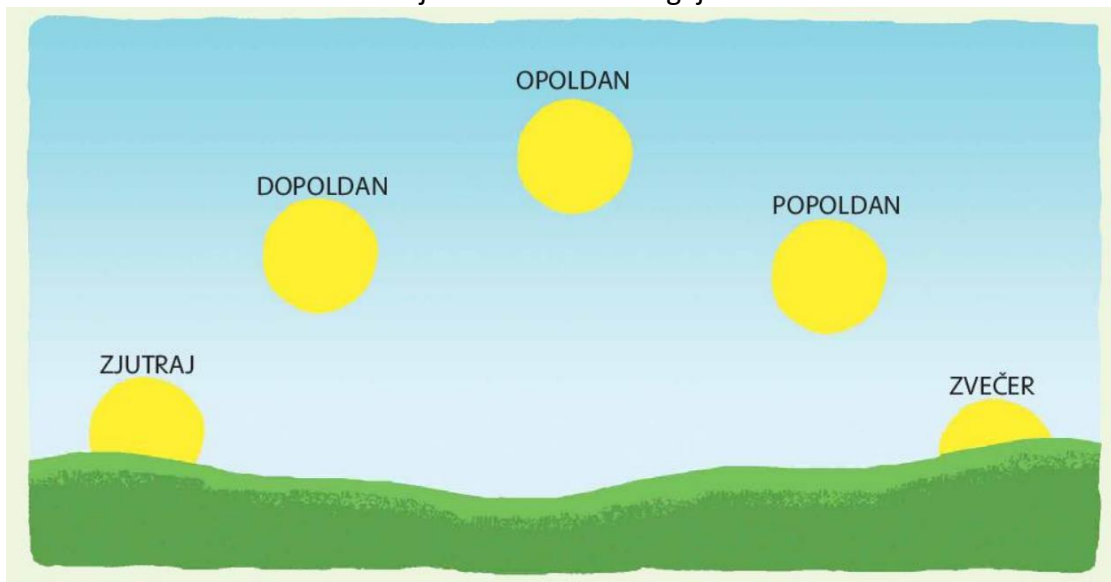
## UČNA GRADIVA IN NALOGE ZA 1. RAZRED (14. 12. 2020–18. 12. 2020)

PONEDELJEK, 14. 12. 2020

SPO

### Deli dneva

Ponovi dneve v tednu. Poimenuj dele dneva. Pomagaj si s sliko.





V zvezek za spoznavanje okolja (šolarček) preslikaj spodnje besedilo. V vsak prostor nariši sličico, kaj delaš v določenem delu dneva.

<b>DELI DNEVA</b>
<b>JUTRO</b>
<b>DOPOLDAN</b>
<b>OPOLDAN</b>
<b>POPOLDAN</b>
<b>VEČER</b>

<p><b>SLJ</b></p>	<p><b>Opis osebe</b></p> <p>Prejšnji teden si spoznal-a Tjaža. Danes pripravi predstavitev sebe. Še enkrat poslušaj, kako se je predstavil Tjaž.</p> <p>Prosi družinskega član, da ti pomaga pri branju navodil. Poveš: ime, priimek, kateri razred obiskuješ, ime šole, koliko si star-a, kdaj imaš rojstni dan, kakšne barve imaš lase, oči, ali nosiš očala, kaj imaš oblečeno, obuto, s kom ali čim se rad-a igraš.</p> <p>V brezčrtni zvezek za slovenščino (pravljice) napiši z rdečo barvico svoje <b>ime in se nariši</b>.</p> <p>V prihodnjem tednu (21. 12.–24. 12.) se boš preko videokonference predstavil-a sošolcem.</p>
<p><b>MAT</b></p>	<p><b>Nič</b></p> <p>Štej od 0 do 5 naprej in nazaj. Prosi starša, starejšega brata ali sestro, da ti v zvezek za matematiko označi številko 0 (glej sliko). Z različnimi barvicami prevleci zapis velike številke. Zapis na desni strani naredi s svinčnikom. Pazi na presledek pri zapisu števil.</p> <div data-bbox="258 786 1422 1581" style="border: 1px solid #add8e6; padding: 10px;"> </div>
<p><b>GUM</b></p>	<p>Ponovi zimski pesmici Delamo snežaka in Zima je prišla.</p> <p><a href="https://www.youtube.com/watch?v=ytWH_fczhWo">https://www.youtube.com/watch?v=ytWH_fczhWo</a></p>
<p><b>ŠPO</b></p>	<p>Zraven tudi zapeši in se tako dobro razgibaj.</p> <p>Ko končaš z delom, pojdi na kratek sprehod.</p> <div data-bbox="1187 1630 1321 1783" style="text-align: right;"> </div>

**TOREK, 15. 12. 2020**

	<p><b>TOREK, 15. 12. 2020</b></p>
<b>MAT</b>	<p><b>Nič</b></p> <p>Odpri <b>DZ Lili in Bine MAT 1 strani 79 in 80</b>. Prosi odraslo osebo, da ti prebere navodila, nato pa poskušaj biti pri delu čim bolj samostojen/ samostojna. Na strani 79 glasno beri račune. Prosi starša, da <b>stran 80</b> fotografira ter pošlje učiteljici po elektronski pošti.</p> 
<b>ŠPO</b>	<p><b>Gumitvist</b></p> <p>Si že skakal-a gumitvist? Zanj potrebuješ samo dva stola in elastiko. Preizkusi se!</p> <p><a href="https://www.youtube.com/watch?v=a2ro2xX21eA&amp;t">https://www.youtube.com/watch?v=a2ro2xX21eA&amp;t</a></p>
<b>SLJ</b>	<p><b>Število glasov v besedi</b></p> <p>Odpri delovni zvezek <b>Novi prijatelji SLJ 1</b> na <b>str. 74</b>. Prosi odraslo osebo, da ti prebere navodilo, ti pa samostojno rešuj naloge. Če zmoreš, lahko besede tudi zapišeš. Prosi starša, da stran fotografira ter pošlje učiteljici po elektronski pošti.</p> 
<b>SPO</b>	<p>Uro bomo v manjših skupinah izvedli preko videokonference. Vsa navodila boš dobil-a po elektronski pošti.</p>

**SREDA, 16. 12. 2020**

**ND**

**NARAVOSLOVNI DAN - Skrbimo za zdravje**

Dobil-a si vabilo za sistematski pregled. S starši boš izvedel/izvedla naravoslovni dan v zdravstvenem domu.

Če si učenec/učenka 1. A, si to dejavnost opravil-a že prejšnji teden.

Ponovi, zakaj zbolimo:

<https://www.youtube.com/watch?v=72opJHb1SQ>

Ponovi, kako si pravilno umivamo roke:

<https://www.youtube.com/watch?v=7JGNsH5uHGY>

Za sprostitev (neobvezno): Ribič Pepe – Bakterije

<https://www.rtv slo.si/4d/arhiv/174731086?s=tv>

ČETRTEK, 17. 12. 2020

MAT

### Seštevam in odštevam

Da ponoviš svoje znanje seštevanja in odštevanja števil, prepisi račune v zvezek in jih izračunaj. Piši čez eno vrstico.

**VAJA**

3 + 1 =

2 + 2 =

1 + 4 =

5 - 2 =

3 - 3 =

4 - 3 =

= 2 + 3 \*

= 4 - 3 \*

\* Če zmoreš, reši tudi ta račun.

SLJ  
(2 uri)

### Ogled lutkovne predstave

Oglej si lutkovno predstavo Volk in kozlička. Zgodbico Volk in sedem kozličkov že poznaš. V tej lutkovni predstavi pa je dogajanje malo drugačno.

LUM  
(2 uri)

<https://www.rtv slo.si/4d/arhiv/174679126?s=tv>

### Lutke

Iz materialov, ki jih najdeš doma (papir, karton, slamice, volna ... ) izdelaj lutke za predstavo Volk in sedem kozličkov ali Volk in kozlička. Pripravi si tudi sceno.

### Izvedba lutkovne predstave

Za domače odigraj lutkovno predstavo Volk in sedem kozličkov ali Volk in kozlička.



PETEK, 18. 12. 2020

SPO

### Družabne igre

Tokrat naj bo spoznavanje okolja namenjeno zabavni družabni igri po lastnem izboru. Igro odigraj z družinskimi člani. Pred igro se dogovorite za pravila. Tako kot pri igrah smo si ljudje tudi v življenju postavili določena pravila, ki jih moramo upoštevati.

Predlogi: Človek ne jezi se, Enka, Activity, Črni Peter ...



TJA

Zapleši ob koreografiji We Wish You a Merry Christmas, poslušaj pesmico We Wish You a Merry Christmas in jo poskušaj zapeti. Poglej posnetek Christmas Wish in igraj igrici, ki sta v spletni učilnici. Vadi izgovarjavo. Video navodilo prejmejo starši na elektronski naslov.

Spletna učilnica: <https://ucilnice.arnes.si/course/view.php?id=17394>

SLJ

### Bele snežinke

V berilu na strani 64 imaš pesmico Anice Černejeve Bele snežinke. Prosi odraslo osebo, da ti jo prebere.

ANICA ČERNEJEVA  
**BELE SNEŽINKE**

Poznaš kako pesmico o zimi?  
Kako gre tisto - Zima, zima bela ...  
Kaj po Sivo kučma, bela brada ...

POGLEJ ILUSTRACIJO. SNEŽI. KAJ SE VIDIŠ NA ILUSTRACIJI?

ZVEZDICE BELE,  
BELE SNEŽINKE,  
PADAJO, PADAJO  
TIHO Z NEBA.

BELI METULJČKI,  
BELE SNEŽINKE,  
IŠČEJO, IŠČEJO  
POT DO SVETA.

ZVEZDICE BELE  
ČUVAJO ZEMLJO,  
ČUVAJO V ZEMLJI  
SKRITI ZAKLAD.

BELI METULJČKI  
JI NOSIJO SANJE,  
SANJE IN MISEL  
NA ZLATO POMLAD.

BELE,  
BELE  
PADAJO, PADAJO  
TIHO Z NEBA.

BELI  
BELE  
IŠČEJO, IŠČEJO  
POT DO SVETA.

BELE  
ČUVAJO ZEMLJO,  
ČUVAJO V ZEMLJI  
SKRITI ZAKLAD.

BELI  
JI NOSIJO SANJE,  
SANJE IN MISEL  
NA ZLATO POMLAD.

Besedilo, ki je zapisano na desni strani, imenujemo slikopis (slika + besedilo).

<b>GUM</b>	<p>Razmisli, kaj bi lahko bil zaklad, ki ga v zemlji čuvajo bele snežinke.</p> <p>V zvezek za glasbo (bobaček) napiši naslov: <b>BELE SNEŽINKE</b> in ilustriraj pesmico. Nariši snežinke, ki izgledajo kot žive. Pesmico večkrat poslušaj in se nauči besedilo. Posnetek pesmice boš dobil/a še po elektronski pošti. Primerjaj pesmico v berilu in pesmico, ki jo poslušáš. Ali je besedilo popolnoma enako?</p> <p>Kitaristi igrajo in pojejo pesmico. <a href="https://www.youtube.com/watch?v=i5ZdCjCZtRU">https://www.youtube.com/watch?v=i5ZdCjCZtRU</a></p>
<b>DOD DOP</b>	<p>Dodatni pouk: <a href="https://wordwall.net/play/8276/223/684">https://wordwall.net/play/8276/223/684</a></p> <p>Dopolnilni pouk: <a href="https://wordwall.net/play/8276/911/692">https://wordwall.net/play/8276/911/692</a></p>