



UČNA GRADIVA IN NALOGE ZA 1. RAZRED (18. 1. 2021–22. 1. 2021)

PONEDELJEK, 18. 1. 2021			
SLJ	Najprej, potem, nazadnje Odpri DZ Novi prijatelji SLJ 2 na str. 10 in prosi odraslo osebo, da ti prebere navodila, nato pa samostojno reši nalogo.		
SPO	Nevarne snovi in predmeti Poglej fotografiji in se z odraslo osebo pogovori, kaj bi lahko šlo narobe in zakaj so snovi na fotografiji nevarne.  <table border="1" data-bbox="260 1034 1471 1182"><tr><td><i>Zdravila so lahko nevarna, če jih ne jemlješ pravilno. Nikoli ne jej in ne pij stvari, ki jih ne poznaš.</i></td><td><i>Uporaba petard lahko povzroči hude telesne poškodbe. Hrup vznemirja ljudi in živali.</i></td></tr></table> Nekatere snovi so škodljive ali celo smrtno nevarne, če z njimi nepravilno ravnamo. Nevarne snovi so: bencin, laki, čistila, barvila, škropiva ... Ob fotografiji naštej nevarne snovi, ki jih poznaš. Nevarne snovi so označene s posebnimi znaki. Ob pomoči staršev poišči doma nekaj snovi, na katerih je na embalaži znak za nevarno ali zdravju škodljivo snov. V zvezek za SPO napiši naslov: NEVARNE SNOVI in jih 5 preriši v zvezek.  OZNAKA ZA ZDRAVJU ŠKODLJIVO SNOV	<i>Zdravila so lahko nevarna, če jih ne jemlješ pravilno. Nikoli ne jej in ne pij stvari, ki jih ne poznaš.</i>	<i>Uporaba petard lahko povzroči hude telesne poškodbe. Hrup vznemirja ljudi in živali.</i>
<i>Zdravila so lahko nevarna, če jih ne jemlješ pravilno. Nikoli ne jej in ne pij stvari, ki jih ne poznaš.</i>	<i>Uporaba petard lahko povzroči hude telesne poškodbe. Hrup vznemirja ljudi in živali.</i>		

MAT	Primerjam velikosti Odpri delovni zvezek DZ Lili in Bine MAT 2 na str. 18 in primerjaj števila. Ko vstaviš ustrezne znake, preberi zapise (več kot, manj kot, je enako).
ŠPO	Vaje koordinacije in natančnosti z žogo Poglej si posnetek za predloge aktivnosti, ki jih lahko počneš s žogo. Pripravi si mehko žogo in se odpravi na svež zrak. Preizkusi čim več vaj s posnetka. https://www.youtube.com/watch?v=1dOjuP8Vtgi&feature=youtu.be <i>Nekatere vaje lahko z mehko žogo ali balonom narediš tudi v stanovanju.</i>

TOREK, 19. 1. 2021

SLJ (2 uri)	Maček Muri Prisluhni zgodbici o Mačku Muriju. https://www.mojvideo.com/video-macek-muri/6d7843be3994801fd427 V zvezek pravljice (Muca Copatarica) nariši mačje mesto. Napiši naslov MAČEK MURI .	
GUM	Maček Muri V zgodbi o Mačku Muriju je nekaj besedila napisanega kot poezija - tako rečemo pesmicam. Maček Muri (pesmica, risanka) https://www.youtube.com/watch?v=QHe5z2PhgAQ Maček Muri (pesem): https://www.mojvideo.com/video-perpetuum-jazzile-in-neca-falk-macek-muri/54222e17e6ecb180a288 Prejšnji teden si poslušal/a uspavanke. Kajetan Kovič je v zgodbi napisal uspavanko, ki jo je zapela Neca Falk. Uspavanka: https://www.youtube.com/watch?v=06s0v3LiKk Med poslušanjem pesmic zapleši in se po poslušanju poskušaj naučiti pesmico Maček Muri. Besedilo pesmi: http://www.macekmuri.com/vsebina/besedila/BESEDILO%20pesmi-Macek%20Muri.pdf	
MAT	Računam do 6 Da ponoviš in utrdiš svoje znanje seštevanja in odštevanja, odpri DZ Lili in Bine MAT 2 na str. 19 in reši naloge. Pri pisanju pazi na zapis od črte do črte.	
ŠPO	Koordinacijske vaje Poglej si posnetek, pripravi si kredo in/ali žogo ter se loti današnjih vaj, s katerimi razvijamo koordinacijo: https://www.youtube.com/watch?v=m1Qck6INHYY&feature=youtu.be	

SREDA, 20. 1. 2021

SLJ

Število glasov v besedi

Odpri delovni zvezek za **OPISMENJEVANJE 1. del** na **str. 6 in 7**. Prosi odraslo osebo, da ti prebere navodilo, nato samostojno reši nalogo. Če zmoreš, lahko besede tudi zapišeš.

Rešitve naloge naj starši pošljejo po elektronski pošti.



SPO

Lastnosti snovi

Nekatere snovi se mešajo z vodo, nekatere se v vodi topijo, nekatere pa se z vodo ne mešajo. Naredi poskuse in ugotovi, katere snovi se mešajo z vodo (uporabi zelo male količine snovi). Nekaj predlogov je na sliki, lahko pa poiščeš še druge snovi (sok, makaroni, kamenje, olje, sladkor). V zvezek v ustrezen prostor nariši snovi, ki si jih uporabil/a pri poskusih (naslov ti lahko napišejo starši).



SNOV SE TOPI/ MEŠA Z VODO

SNOV SE NE MEŠA Z VODO

TJA

Samostojno delo. Navodilo prejmejo starši na elektronski naslov. Gradivo najdeš v spletni učilnici, v zavihku Winter.

Spletna učilnica: <https://ucilnice.arnes.si/course/view.php?id=173954>

MAT

Število 7

Poišči različne predmete in iz njih oblikuj skupine (množice) po 7. Štej od 1 do 7 naprej in nazaj. Prosi starša, da ti v zvezek za matematiko označi številko 7 (glej sliko). Z različnimi barvicami prevleci zapis velike številke. Zapis na desni strani naredi s svinčnikom. Pazi na presledek pri zapisu števil. V prazno množico nariši 7 predmetov, preriši domino s sedmimi pikami. Razmisli, kakšno domino bi lahko še narisal/a.

The image shows a worksheet for the number 7. On the left, there is a grid with a domino showing 6 and 1 pips, a large empty oval, and a large number 7 drawn on the grid. Red arrows and numbers 1, 2, and 3 indicate the stroke order for writing the number 7: 1. horizontal line from left to right, 2. diagonal line from top-right to bottom-left, and 3. horizontal line from left to right. On the right, there is a grid with the number 7 written vertically in the first column and horizontally in the first row. Below the horizontal 7, the numbers 1 through 7 are written in the first row of the grid.

ČETRTEK, 21. 1. 2021

MAT

Število 7

Utrdiš svoje znanje števila 7, odpri **DZ Lili in Bine MAT 2 na str. 20 in 21** in reši naloge. Pazi na pravilno držo pisala in telesa pri pisanju števil. Pri pisanju pazi na zapis od črte do črte. Natančno šteje.

SLJ

Črka I

Spoznal/a jo boš pri uri preko videokonference.

SPO

Ponovimo

Poglej posnetka, dodatna navodila boš dobil/a pri uri preko videokonference.

Lastnosti snovi: https://www.youtube.com/watch?v=Pf0X_LgJOJE

Predmeti in snovi: https://www.youtube.com/watch?v=iho_7i307RM


**LUM
(2 uri)**

Zasneženo mesto

Za izdelovanje zasneženega mesta prejmeš podrobna navodila po elektronski pošti.



PETEK, 22. 1. 2021

	<p>PETEK, 22. 1. 2021</p>
<p>ŠPO</p>	<p>Ristanc</p> <p>Danes je čas za zabavno igro, ki so se jo zagotovo igrali tudi tvoji starši, ko so bili še majhni. Zato lahko njih vprašaš za pravila igre. Za pomoč najdeš posnetek s podrobnimi navodili na naslednji povezavi: https://www.youtube.com/watch?v=hyYOKHH14W0.</p> <p>Za igro potrebuješ kredo in kamenček, nato pa se zabava lahko začne!</p> 
<p>TJA</p>	<p>Srečanje na Zoom videokonferenci po urniku. Navodilo prejmejo starši na elektronski naslov.</p> <p>Spletna učilnica: https://ucilnice.arnes.si/course/view.php?id=17394</p>
<p>SLJ</p>	<p>Lana in Žana</p> <p>Odpri DZ Novi prijatelji SLJ, 2. del na strani 1. Oglej si sliko in opiši Žano in Lano. Prosi starša, da prebere povedi. Poved ponovi in jo nadaljuj tako, da jo dopolniš z besedo z nasprotnim pomenom.</p> <p>Če je Lana visoka, je Žana _____.</p> <p>Lana ima dolge in ravne lase, Žana ima ____ in ____ lase.</p> <p>Lana nosi majico s kratkimi rokavi, Žana nosi majico z _____ rokavi.</p> <p>Žana je obuta, Lana je _____.</p> <p>Lana ima v rokah tanko knjigo, Žana pa _____ knjigo.</p> <p>Lana je vesela, Žana je _____.</p> <p>Lana gleda, Žana _____.</p> <p>Reši še drugo nalogo na tej strani.</p>
<p>GUM</p>	<p>Maček Muri</p> <p>Ponovno prisluhni pesmicam in v zvezek za glasbo (bobenček) nariši mačka Murija.</p> <p>Maček Muri (pesmica, risanka) https://www.youtube.com/watch?v=QHe5z2PhgAQ</p> <p>Maček Muri: https://www.mojvideo.com/video-perpetuum-jazzile-in-neca-falk-macek-muri/54222e17e6ecb180a288</p> <p>Nogometna: https://www.youtube.com/watch?v=QwaZYik-2eE</p>
<p>DOD DOP</p>	<p>V homogenih skupinah bomo dopolnilni in dodatni pouk izvedli preko videokonference, na kateri bomo razvijali glasovno zavedanje in izvajali predopismenjevalne in opismenjevalne vaje.</p>