





UČNA GRADIVA IN NALOGE ZA 1. RAZRED (4. 1. 2021–8. 1. 2021)

| PONEDELJEK, 4. 1. 2021 | |
|------------------------|--|
| SPO | Srečno, zdravo in uspešno leto 2021. Uro bomo v manjših skupinah izvedli preko videokonference. Vsa navodila boš dobil/dobila po elektronski pošti. |
| SLJ | Včeraj, danes, jutri Odpri delovni zvezek Novi prijatelji SLJ 1 na str. 78 . Opazuj slike in pripoveduj. Prosi odraslo osebo, da ti prebere vprašanje, ti pa ustno odgovori. Na stran 81 nariši 5 vrstic različnih črt (krive, poševne, navpične ...). Pazi na upoštevanje vrstice. Riši z različnimi barvicami. |
| MAT | Seštevam in odštevam Odpri DZ Lili in Bine MAT 1 strani 8 . Izračunaj in pobarvaj polja z rezultati. Poskušaj biti pri delu čim bolj samostojen/ samostojna. |
| GUM | Ponovim pesmi Se še spomniš vseh pesmi, ki smo se jih letos že učili pri GUM? V roke vzemi zvezek za glasbo in zapoj pesmi, ki smo jih letos že spoznali.  |
| ŠPO | Gibalni izzivi Novo leto je čas za nove izzive. Tokrat so pred tabo različni gibalni izzivi. Preizkusi se v njih in na videokonferenci boš lahko s sošolci delil/delila svoje uspehe. https://www.youtube.com/watch?v=HNFb19Nozds&feature=youtu.be |

TOREK, 5. 1. 2021

| | |
|-------------------|--|
| | <p>TOREK, 5. 1. 2021</p> |
| <p>MAT</p> | <p>Računske zgodbe</p> <p>Odpri DZ Lili in Bine MAT 1 strani 9 in 10. Natančno poglej slike, razmisli, kaj je bilo najprej in kaj se je kasneje zgodilo, nato povej računsko zgodbo. Zapiši račun in izračunaj.</p> <p>Prosi odraslo osebo, da strani 9 in 10 fotografira in pošlje učiteljici po elektronski pošti.</p>  |
| <p>ŠPO</p> | <p>Družinske igrarije</p> <p>Čas je, da se malo razgibaš. Tokrat tega ne boš počel/počela sam/sama, ampak s svojimi bližnjimi. Na spodnjem posnetku najdeš veliko idej za različne zabavne vaje in igre, ki jih lahko izvedeš z družinskimi člani. Naj se zabava začne!</p> <p>https://www.youtube.com/watch?v=Etmf05vvdHo&feature=youtu.be</p> |
| <p>SLJ</p> | <p>Število glasov v besedi</p> <p>Odpri delovni zvezek Novi prijatelji SLJ 1 na str. 75 in 76. Prosi odraslo osebo, da ti prebere navodilo, ti pa samostojno rešuj naloge. Če zmoreš, lahko besede tudi zapišeš.</p> <p>Prosi odraslo osebo, da strani fotografira in pošlje učiteljici po elektronski pošti.</p>  |
| <p>SPO</p> | <p>Lastnosti tekočin.</p> <p>Poišči različne posode, podobne, kot so na sliki. V vsako posodo nalij kozarec vode. V zvezek za spoznavanje okolja napiši naslov TEKOČINE in nariši posodo, v katero si najlažje nalil/nalila kozarec vode.</p>  <p>Razmisli, kateri pripomoček bi uporabil/uporabila, da bi lažje nalil/nalila vodo v steklenico. Izberi med predmeti na sliki in ga preriši v zvezek.</p> |



Tekočine se pri prelivanju razlijejo v lužo. Katere tekočine poznaš? Vsaj 3 različne tekočine nariši v zvezek.

SREDA, 6. 1. 2021

SLJ

Pekarna Mišmaš

Poslušaj pravljico Svetlane Makarovič Pekarna Mišmaš.

Po poslušanju pravljice v zvezek napiši naslov: **PEKARNA MIŠMAŠ** in zgodbo ilustriraj.



https://www.youtube.com/watch?v=YYn9LzkqC1o&list=PL6kP1Nm0UkaWHzKt7IO1MV8N6a_EI3VVI&index=9

TJA

Ponavljanje in utrjevanje.

Zapleši ob koreografiji *Merry Christmas*. Reši igrice, ki so v spletni učilnici.

Navodilo prejmejo starši na elektronski naslov.

Spletna učilnica: <https://ucilnice.arnes.si/course/view.php?id=17394>

MAT

Seštevamo in odštevamo.

V matematični zvezek prepisi račune in jih izračunaj. Pazi pri zapisu števil, piši od črte do črte.

 SEŠTEJ ALI ODŠTEJ.

$3 - 1 = \square$

$2 - 0 = \square$

$0 + 2 = \square$

$1 + 1 = \square$

$3 - 3 = \square$

$5 - 5 = \square$

$2 + 0 = \square$

$5 - 3 = \square$

$4 - 2 = \square$

$3 - 1 = \square$

$1 - 1 = \square$

$4 - 4 = \square$

GUM

Ritmične vaje

Poglej ritmične vaje, izberi si vsaj 3 in jih večkrat ponovi.

Abraham 'ma sedem sinov (z lončkom): <https://www.youtube.com/watch?v=9S4aUlyDAMk>

<https://www.youtube.com/watch?v=VsDRXODVI-s>

<https://www.youtube.com/watch?v=yLvDfzWpe9c>

<https://www.youtube.com/watch?v=C8fwQwARq5U>

<https://www.youtube.com/watch?v=8r8oNzJf4I>

ČETRTEK, 7. 1. 2021

MAT

Računske zgodbe

Nalogo boš prejel/prejela po elektronski pošti.

SLJ

Rišem črte

1. A

V delovnem zvezku **Modri vrtiljak 1** reši vaje na strani 18 in 19. Pri delu bodi kar se da natančen/natančna.

1. B

V delovnem zvezku **Modri vrtiljak 1** reši vaje na strani 26 in 27. Pri delu bodi kar se da natančen/natančna.

ŠPO

Kolo sreče


Zavrti kolo sreče in ugotovi, katera gibalna naloga te čaka. Kolo sreče zavrti večkrat.

<https://wordwall.net/resource/7030352/%c5%a1port-minuta-za-zdravje>

**LUM
(2 uri)**

Kolaž - zimski motiv

Doma poišči star časopisni papir, reklame, škarje in lepilo. Izdeloval/Izdelovala boš kolaž! Kako? Pa poglej: na izbrano podlago si s svinčnikom nariši rahlo skico zimskega motiva, nato pa po njej lepi različne barve, ki si jih izrezal/izrezala iz reklam in/ali časopisa. Časopisni papir lahko tudi pobarvaš. Tukaj je nekaj predlogov:



PETEK, 8. 1. 2021

SPO

Tekoče ali trdno?

Snovi so lahko tekoče ali trdne. S tekočinami si v tem tednu že delal/delala poskuse. Tekočine lahko prelivamo. Trdne snovi, ki jih lahko presipamo, imenujemo sipke snovi.

V zvezek za spoznavanje okolja preslikaj naslov **LASTNOSTI SNOVI**, preriši spodnjo sliko in naredi poskus. Nariši razporeditev snovi v posodi.




Premisli, katere snovi so tekoče in katere sipke. V zvezek prepiši besedi **SIPKE SNOVI** in preriši snovi, ki so na spodnji sliki sipke.



V zvezek preriši embalaže s snovmi, ki jih lahko **presipamo** (mleko, moka, ovseni kosmiči, polenta).



| | |
|--------------------------|---|
| TJA | <p>Ponavljanje in utrjevanje. Beri slikopis in reši igrice, ki so v spletni učilnici.</p> <p>Navodilo prejmejo starši na elektronski naslov.</p> <p>Spletna učilnica: https://ucilnice.arnes.si/course/view.php?id=17394</p> |
| SLJ (2 uri) | <p>Pekarna Mišmaš</p> <p>Oglej si lutkovno ali gledališko predstavo Pekarna Mišmaš.</p> <p>Lutkovna predstava: https://www.youtube.com/watch?v=UzBggO16WxY</p> <p>Gledališka predstava: https://www.youtube.com/watch?v=bdnxezRDB-0&feature=youtu.be</p> <p>Svoje znanje o zgodbi Pekarna Mišmaš preveri s kvizom. Prejmeš ga po elektronski pošti.</p>  |
| DOD DOP | <p>Dodatni pouk: https://uciteljska.net/kvizi/HotPot/STEJEM_G/SKUPNO.htm</p> <p>Dopolnilni pouk: https://www.uciteljska.net/kvizi/HotPot/VRSTA/SKUPNO.htm</p> |