

UČNA GRADIVA IN NALOGE ZA 3. RAZRED (11. 1. 2021–15. 1. 2021)

PONEDELJEK, 11. 1. 2021

ŠD

ZIMSKI ŠPORTNI DAN: IGRE NA SNEGU

Sankanje

Obleci se v zimska oblačila, primerno se obuj in v bližini svojega doma poišči hrib. Vzemi sani ali drug pripomoček za sankanje. Uživaj v vožnji.

Kepanje

Edini pripomoček, ki ga za igro potrebuješ, so nepremočljive rokavice. Morda celo priredite družinsko tekmo, kdo vrže kepo dlje ali kdo zadane tarčo na drevesu, vrže kepo v mamin star lonec, ki ga lahko le zmagovalec posadi na snežaka.

Snežak

Kdo v razredu bo naredil najbolj izvirnega snežaka? Če želiš, mi pošlji fotografijo svojega snežaka.

DODATNI IZZIV

Sledi v snegu

V knjigah ali na spletu preveri, kakšno sled pusti katera žival pri hoji. V tem tednu bodi na sprehodih pozoren/a na sledi v snegu. Ali si prepoznal/prepoznala kakšno sled?



TOREK, 12. 1. 2021	
SPO (2)	<p>PONAVLJAMO IN UTRUJEMO SVOJE ZNANJE</p> <p>S pomočjo miselnih vzorcev in PowerPointov, ki si jih prejel/prejela po elektronski pošti, ponovi ŽIVLJENJSKA OKOLJA IN PRAZNIKE. Na nekaj vprašanj boš odgovoril/odgovorila tudi na videokonferenci.</p>
MAT	<p>DELJENJE</p> <p>Na videokonferenci boš spoznal/spoznala novo računsko operacijo deljenje.</p>
SLJ	<p>VELIKA ZAČETNICA Kaj vse pišemo z veliko začetnico? V 2. razredu si se naučil/a, da z njo pišemo:</p> <ul style="list-style-type: none"> - besede na začetku povedi, - imena in priimke oseb ter - imena živali. <p>Za vsak naštet primer povej poved.</p> <p>NINA BO DOBILA PSIČKA, delovni zvezek, stran 43 Preberi besedilo v 1. nalogi dvakrat. Ustno odgovori. Kdo vse živi v družini Novak? Kdo živi na kmetiji? Katere živali srečajo na kmetiji? Kaj sta se dogovorila teta Marjeta in brat Janez?</p> <p>Reši 2. in 3. nalogo. Piši s pisanimi črkami in bodi pozoren/pozorna na pravilen zapis velikih začetnic. Po reševanju preveri rešitve. Klikni na kljukico spodaj.</p> <p>https://folio.rokus-klett.si/?credit=LIB3SDZSLO1_2015&pages=42-43</p> <p>V zvezek zapiši naslov VELIKA ZAČETNICA. Prepiši pravilno dopolnjeno 2. nalogo. Piši s pisanimi črkami. Vse velike začetnice napiši z rdečo barvico. Vadi branje besedila Nina bo dobila psička. Branje zapiši v bralni list.</p>
ŠPO	<p>IGRE NA SNEGU</p> <p>Gibaj se na svežem zraku. Lahko greš na zimski sprehod, se sankáš, ustvarjaš iz snega zanimive kipe ali še kaj po svoji izbiri.</p>

MAT

DELJENJE

Babica ima 9 bonbonov. Razdelila jih bo trem vnukom, Aneju, Tilnu in Taj. Kako naj razdeli bonbone, da bodo vsi dobili enako?

V zvezek napiši naslov **VAJA**. Najprej preriši spodnjo sliko. Nato bonbone in otroke s tremi različnimi barvicami poveži tako, da jih bo vsak otrok dobil enako. Napiši še račun deljenja in odgovor.



ANEJ

TILEN

TAJ

Račun: _____

Odgovor: _____

Spodnje naloge reši v zvezek. Besedilnih nalog ni potrebno prepisovati. Pri vsaki nalogi nariši sliko, napiši račun deljenja in odgovor.

1. Mama je spekla 20 palačink. Na vsak krožnik je dala 4 palačinke.
Koliko krožnikov je potrebovala?
2. Andrej ima 12 balonov, ki jih poveže v šope. V vsak šop da 2 balona.
Koliko šopov je naredil?
3. Imam 14 frnikol, ki jih razdelim otrokom. Vsakemu dam po 2 frnikoli.
Koliko otrok obdarujem?
4. Nina je nabrala 27 rož. Za vsak šopek je porabila 9 rož.
Koliko šopkov je naredila?










V delovnem zvezku na strani 93 reši še 3. in 4. nalogo.

TJA

Razmigaj se ob posnetku *Head, Shoulders, Knees and Toes*.
Nauči se dele telesa. Nauči se pesmico zapeti in pokazati.
Reši kviza. Povezave najdeš v spletni učilnici.

Spletna učilnica: <https://ucilnice.arnes.si/course/view.php?id=17396>

<p>SLJ (2)</p>	<p>VELIKA ZAČETNICA - JEZERSKO, delovni zvezek, stran 49</p> <p>Preberi besedilo v 1. nalogi dvakrat. Izvedel/Izvedela si, da z veliko začetnico pišemo tudi imena:</p> <ul style="list-style-type: none"> - krajev, - voda, - gora in - držav. <p>Reši 4. nalogo v delovnem zvezku. Najprej besedilo dvakrat preberi. Nato z rdečo barvico v delovnem zvezku podčrtaj vse velike začetnice. V zvezek napiši naslov PREPIS in piši s pisanimi črkami. Pazi na pravilen zapis velikih začetnic. Prosim, fotografiraj prepisano 4. nalogo in mi jo pošlji.</p> <p>O veliki začetnici se bomo učili tudi preko videokonference. Skupaj bomo rešili 2. in 3. nalogo.</p>
<p>ŠPO</p>	<p>IGRE NA SNEGU</p> <p>Gibaj se na svežem zraku. Lahko greš na zimski sprehod, se sankajaš, ustvarjaš iz snega zanimive kipe ali še kaj po svoji izbiri.</p>

<p>SLJ</p>	<p>SPOZNALI SMO</p> <p>Spoznali smo, da z veliko začetnico pišemo:</p> <ul style="list-style-type: none"> - besede na začetku povedi, - imena in priimke oseb, - imena živali, - imena krajev, - imena gora, - imena voda, - imena držav. <p>V zvezek čez dve strani lepo, pravilno in pregledno prepisi miselni vzorec o rabi velike začetnice, ki ga najdeš v delovnem zvezku na strani 58. Uporabi različne barve.</p>			
<p>MAT</p>	<p>PREVERIM SVOJE ZNANJE</p> <p>Z nalogami, ki so v delovnem zvezku na strani 94, boš ponovil/ponovila znanje o množenju. Pri 1. in 4. nalogi si dobro oglej sliko, preden zapišeš račun.</p> <p>Se še spomniš, katere bankovce in kovance imamo? Koliko centov ima en evro? S katerimi merskimi enota tehtamo živila?</p> <p>Reši še naloge v delovnem zvezku na strani 95.</p> <p>DODATNA NALOGA Miselni orehi, stran 96.</p>			
<p>LUM, GUM</p>	<p>GLASBA WOLFGANGA AMADEUSA MOZARTA</p> <p>Poslušaj skladbe, ki jih je napisal skladatelj Wolfgang Amadeus Mozart.</p> <table border="1" data-bbox="261 1364 1465 1541"> <tr> <td data-bbox="261 1364 662 1541"> <p>Mali poredneži</p>  <p>31 WOLFGANG AM, ADEUS MOZART</p> </td> <td data-bbox="662 1364 1062 1541"> <p>Kruh z maslom</p>  <p>30 WOLFGANG AMADEUS MOZART</p> </td> <td data-bbox="1062 1364 1465 1541"> <p>Mala nočna glasba</p>  <p>mozart_mala_nocna _glasba.mp3</p> </td> </tr> </table> <p>V zvezek napiši skladatelja in prepisi naslove poslušanih skladb. Ob poslušanju Male nočne glasbe z barvicami ustvari risbo v zvezek. Nariši svoje občutke ob poslušanju.</p> <p><i>Ali si vedel/vedela?</i> Mozartova glasba bistri glavo, izboljšuje slušne in govorne sposobnosti in miselno pozornost. Večkrat ji prisluhni med učenjem in ustvarjanjem.</p>	<p>Mali poredneži</p>  <p>31 WOLFGANG AM, ADEUS MOZART</p>	<p>Kruh z maslom</p>  <p>30 WOLFGANG AMADEUS MOZART</p>	<p>Mala nočna glasba</p>  <p>mozart_mala_nocna _glasba.mp3</p>
<p>Mali poredneži</p>  <p>31 WOLFGANG AM, ADEUS MOZART</p>	<p>Kruh z maslom</p>  <p>30 WOLFGANG AMADEUS MOZART</p>	<p>Mala nočna glasba</p>  <p>mozart_mala_nocna _glasba.mp3</p>		

SPO

PONAVLJAMO PRAZNIKE - KVIZ

Katere praznike poznaš? Kaj praznujemo v mesecu januarju?
Po elektronski pošti boš prejel/prejela kviz o praznikih. Preigraj ga večkrat in poskušaj izboljšati svoj rezultat.


MAT

POŠTEVANKA ŠTEVILA 2


Koliko dlani maš? Kako bi to zapisal/zapisala z računom seštevanja in množenja?

	2	$1 \cdot 2 = 2$
---	---	-----------------

Koliko dlani imata Ana in Nik skupaj?

	$2 + 2$	$2 \cdot 2 = 4$
---	---------	-----------------

Koliko dlani imajo Ana, Nik in mamica skupaj?

	$2 + 2 + 2$	$3 \cdot 2 = 6$
---	-------------	-----------------

Koliko dlani imajo, če se pridruži še babica? Koliko pa, če se pridruži še dedek?

Koliko dlani ima 10 ljudi skupaj?

Kako bi to zapisal/zapisala z računom seštevanja in množenja?

Oglej si poštevanko števila 2 na spodnji povezavi.

<https://www.youtube.com/watch?v=WbKlscilks>

V zvezek napiši naslov **POŠTEVANKA ŠTEVILA 2**. Naslov napiši na novo stran zvezka, da boš imel/imela dovolj prostora.



Prepiši poštevanko števila 2. Najdeš jo v 2. delu delovnega zvezka na strani 6. Rezultati poštevanske števila 2 se imenujejo **VEČKRATNIKI ŠTEVILA 2**.

Prepiši še spodnji zapis.

VEČKRATNIKI ŠTEVILA 2 so: 2, 4, 6, 8, 10, 12, 14, 16, 18, 20.

Vadi štetje po 2 naprej do 20.

V delovnem zvezku reši še naloge na strani 5.

<p>SLJ</p>	<p>Tone Pavček: PRETEPAČ, Berilo, stran 29</p> <p>Razmisli. Kaj lahko počne fant, kadar je sam doma in mu je dolgčas? Kaj lahko počneta dva fanta, kadar sta skupaj, a jima je vseeno dolgčas? Pesnik Tone Pavček je napisal pesem z naslovom Pretepač. Ali iz naslova lahko napoveš, o čem bo pesem govorila? Prosi družinskega člana, naj ti pesem prebere.</p> <p>Dvakrat preberi pesem še sam/sama. Ustno odgovori.</p> <p>O čem govori pesem?</p> <p>Koliko književnih oseb nastopa v pesmi?</p> <p>Kako je ime prvemu fantu? Kje živi?</p> <p>Kako je ime drugemu fantu? Kje živi?</p> <p>Sta fanta prijatelja ali sovražnika? Kako veš?</p> <p>Kaj je napisal Pepe? Komu je pisal? Zakaj mu je pisal?</p> <p>V zvezek napiši avtorja in naslov pesmi. Pesem ilustriraj.</p> <p>DODATNA NALOGA</p> <p>Pesnik imenuje Pepeta pob. Kako bi lahko še drugače rekli pobu? Napiši vsaj tri besede, s katerimi lahko še poimenuješ poba in ju uporabi v zanimivih povedih. Povedi zapiši.</p>
<p>GUM</p>	<p>WOLFGANG AMADEUS MOZART: RAČUNSTVO</p> <p>Stara francoska ljudska pesem Sveti, sveti zvezdica je bila Mozartu tako všeč, da ji je spremenil besedilo. Lahkotno in doživeto zapoj pesem Računstvo ob posnetku.</p> <div style="text-align: center;">  <p>RACUNSTVO_01.mp3 3</p> </div> <p><i>Oh, kako je to hudo, če račun ne gre v glavo. (pojemo glasno - forte – f)</i> <i>Ata hoče, da vse znam, jaz pa tiho godrnjam. (pojemo tiho - piano – p)</i> <i>Zame več kot pamet vsa, pest bonbonov le velja. (pojemo glasno - forte – f).</i></p> <p>Avtorja, naslov in besedilo pesmi prepisi v zvezek. Pesem se nauči doživeto zapeti.</p>
<p>ŠPO</p>	<p>IGRE NA SNEGU</p> <p>Gibaj se na svežem zraku in uživaj na snegu.</p> <div style="text-align: center;">  </div> <p>Veliko veselja in uspeha pri učenju!</p> <p style="text-align: right;">Tvoja učiteljica</p>