

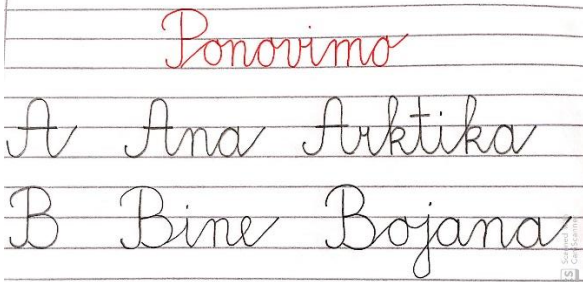


UČNA GRADIVA IN NALOGE ZA 3. RAZRED (4. 1. 2021–8. 1. 2021)

PONEDELJEK, 4. 1. 2021	
<p>SLJ (2 uri)</p>	<p>SNEŽNA KRALJICA</p> <p>Prazniki so za nami. Upam, da si jih preživel/a lepo in si nabral/a novih moči. Si pogledal/a kakšno risanko? Katere risanke poznaš? Je naslov risanke vedno povezan z glavnim junakom, ki v njej nastopa?</p> <p>Danes si boš ogledal/a risanko, ustvarjeno po pravljici Hansa Christiana Andersena – Snežna kraljica. Kaj misliš, o čem bo zgodba pripovedovala? Udobno se namesti in si oglej risanko.</p> <p>Snežna kraljica 1. del</p> <p>https://www.youtube.com/watch?v=kRJb9K9EISw</p> <p>Snežna kraljica 2. del</p> <p>https://www.youtube.com/watch?v=WupqK4FhuJg</p> <p>Kako si se počutil/a med gledanjem? Ti je bila risanka všeč? Zakaj? Katere osebe so nastopale v risanki? Kakšne so bile? Kje se je zgodba dogajala? Je bilo v risanki kaj zelo pomembno? Zakaj se ti zdi to pomembno?</p>
<p>TJA</p>	<p>PONAVLJANJE IN UTRJEVANJE</p> <p>Zapleši ob koreografiji <i>Merry Christmas</i>. Reši igrice, ki so v spletni učilnici. Navodilo prejmejo starši na elektronski naslov.</p> <p>Spletna učilnica: https://ucilnice.arnes.si/course/view.php?id=17396</p>
<p>MAT</p>	<p>PONAVLJAMO</p> <p>Spoznal/a si denar in tehtal/a različne predmete. Ponovi in utrdi svoje znanje.</p> <p>V delovnem zvezku reši vse nerešene naloge od strani 81 do 88.</p>

	TOREK, 5. 1. 2021
SLJ	<p>VELIKA PISANA ČRKA E</p> <p>Oglej si posnetek potez pravilnega zapisovanja velike pisane črke E na spodnji povezavi. https://www.lilibi.si/solska-ulica/slovenscina/dezela-abc/pisane-crke/e/kako-napisemo-to-crko</p> <p>S prstom zapisuj veliki pisani E po zraku. Prosi starejšega brata, sestro ali starše, da ti pomagajo pri zapisu velike pisane črke E v zvezek.</p>  <p>V zvezku ustvari mavrični E tako, da ga prevlečeš s petimi različnimi barvicami. Zapiši 4 vrstice svojih najlepših velikih pisanih črk E.</p> <p>V zvezek lepo in pravilno s pisanimi črkami prepisi besede in povedi v okvirčku.</p> <div style="border: 1px solid black; padding: 5px; margin: 10px 0;"> <p>Erazem, Ema, Emeršič, Erjavec, Egipt, Evropa</p> <p>Sestre Eva, Frida in Gaja se pišejo Ekart. Estonija je majhna obmorska država v Evropi.</p> <p>Lansko poletje so jo obiskali Jaka, Filip in Gregor.</p> </div> <p>Prosim, fotografiraj in pošlji mi današnji prepis.</p>
MAT	<p>UVOD V MNOŽENJE</p> <p>Na videokonferenci boš spoznal/a, da lahko vsoto enakih seštevancev zapišemo z znakom krat. Spoznal/a boš novo računsko operacijo množenje.</p>
SPO (2 uri)	<p>DOBILI SMO NOV KOLEDAR</p> <p>Z novim letom smo dobili nov koledar. Koliko mesecev ima leto? Naštej jih. Če je mogoče, si pripravi nov koledar za leto 2021. S pomočjo koledarja odgovori na naslednja vprašanja:</p> <ol style="list-style-type: none"> 1. Koliko dni ima mesec januar? Koliko dni pa april? 2. Ali imajo vsi meseci enako število dni? 3. Kaj je še označeno na koledarju? 4. Kateri dan v tednu je danes? Kateri dan je bil včeraj? Pa predvčerajšnjem? In jutri?

	<p>5. Kateri mesec je pred mesecem marcem? V kateri letni čas spada marec?</p> <p>6. Kdaj imaš rojstni dan? Poišči ga na koledarju. Poišči še datume rojstnih dni ostalih družinskih članov.</p> <p>7. Ali so rojstni dnevi označeni drugače kot ostali dnevi?</p> <p>PRAZNIKI IN DELA PROSTI DNEVI</p> <p>Na kaj pomisliš, ko slišiš besedo praznik? Ob katerih priložnostih vse praznujemo? Vse nedelje in prazniki so na koledarju označeni z rdečo barvo.</p> <p>V zvezek napiši naslov PRAZNIKI IN DELA PROSTI DNEVI. Lepo in pregledno prepisi preglednico, ki je v učbeniku na strani 49. Piši čez eno vrstico.</p> <p>V preglednici popravi: novo leto – 1. in 2. januar.</p> <p>Vse praznike in dela proste dni poišči na koledarju. Kako so označeni?</p>
<p>ŠPO</p>	<p>HOJA IN TEK V NARAVI</p> <p>Gibaj se na svežem zraku vsaj eno uro. Si medtem opazil/a kaj zanimivega?</p>

MAT	<p>MNOŽENJE</p> <p>Pripravi si 15 kock ali barvic in v zvezek napiši naslov VAJA.</p> <p>Natančno preberi navodilo. Na mizo položi predmete, kot je zapisano v navodilu. Nato primer nariši v zvezek. Pri vsakem primeru napiši še račun seštevanja in množenja.</p> <p>Glej primer a).</p> <p>1. Na mizo postavi:</p> <ol style="list-style-type: none"> trikrat po 4 kocke petkrat po 3 kocke šestkrat po 2 kocki dvakrat po 3 kocke <p>a) </p> <p style="text-align: center;">4 + 4 + 4</p> <p style="text-align: center;">3 · 4</p> <p>2. Prepiši besedilni nalogi. Nariši sliko ter račun seštevanja in množenja. Zapiši še odgovor.</p> <ol style="list-style-type: none"> Jana šteje kolesa na štirih avtomobilih. Koliko koles bo naštel? Tine, Jaka in Marko so iz papirja izdelovali snežinke. Vsak jih je izdelal pet. Koliko snežink so izdelali vsi skupaj?
TJA	<p>PONAVLJANJE IN UTRJEVANJE</p> <p>Beri slikopis in reši igrice, ki so v spletni učilnici.</p> <p>Navodilo prejmejo starši na elektronski naslov.</p> <p>Spletna učilnica: https://ucilnice.arnes.si/course/view.php?id=17396</p>
SLJ (2 uri)	<p>PONOVIM VELIKO PISANO ABECEDO</p> <p>V zvezek napiši naslov Ponovimo.</p> <p>V vsako vrstico zapiši po eno veliko pisano črko in dve ustrezni besedi. Z novo črko nadaljuj v novi vrstici. Danes zapiši primere od A do N. Piši lepo in pravilno. Glej primer:</p>  <p>Glasno preberi zapisane besede.</p>
ŠPO	<p>PRIKAŽIMO ČRKE</p> <p>S pomočjo celega telesa poskušaj na izviran način gibalno ponazoriti velike pisane črke od A do Ž. Črko lahko tudi zaplešeš.</p>

ČETRTEK, 7. 1. 2021	
SLJ	<p>PONOVIM VELIKO PISANO ABECEDO</p> <p>Nadaljuj včerajšnje delo. V vsako vrstico zapiši po eno veliko pisano črko in dve ustrezni besedi. Z novo črko nadaljuj v novi vrstici. Danes zapiši primere od črke O do Ž. Glasno beri zapisane besede.</p>
MAT	<p>MNOŽENJE</p> <p>Oglej si slikovni prikaz na modri podlagi v delovnem zvezku na strani 90. Kako je računal Bine? Kako je računala Lili? Zakaj sta oba dobila enak rezultat? Odgovor najdeš na rumenem lističu. Kaj boš spoznaval/a preko videokonference? Če se vrstni red števil pri množenju zamenja, se rezultat ne spremeni.</p>
SPO	<p>PRAZNIKI IN PRAZNOVANJA</p> <p>Praznik je dan, posvečen kakemu pomembnemu dogodku ali spominu nanj. Imamo tudi praznike, ki niso dela prosti dnevi (rojstni dan, god, obletnice praznovanj, obletnice poroke, krajevni praznik ...).</p> <p>Na koledarju si še enkrat poglej vse praznike. O praznikih boš po elektronski pošti prejel/a PowerPoint predstavitev. Prejel/a boš tudi miselni vzorec, ki ga dopolni.</p> <p>DODATNA NALOGA</p> <p>Oglej si predstavitve praznikov, ki so na spodnjih povezavah.</p> <ul style="list-style-type: none"> - Kulturni praznik: https://www.youtube.com/watch?v=EivGZpWs5Hg - Dan upora proti okupatorju: https://www.youtube.com/watch?v=OTd9D2DYm-s - 1. maj, praznik dela: https://www.youtube.com/watch?v=qgg6-lt4lpM - Dan državnosti: https://www.youtube.com/watch?v=HX6EmLJlhRQ - Dan reformacije: https://www.youtube.com/watch?v=lhb8XR0BniQ&t=14s - Dan samostojnosti in enotnosti: https://www.youtube.com/watch?v=8tiQg-yHVv8
GUM	<p>PESEM: ROKAVICA</p>

	<p>Poslušaj posnetek pesmi Rokavica. https://www.lilibi.si/mestni-trg/glasbena-umetnost/pesmice</p> <p>Nauči se pesem s pripevanjem. In kaj se je zgodilo z rokavico? To pa izveš jutri.</p>
<p>ŠPO</p>	<p>NAPIŠIMO IME Z GIBANJEM</p> <p>Napiši svoje ime z gibanjem. Opravi dejavnost, navedeno za vsako črko. Za večji izziv vključi še svoj priimek in vsako dejavnost naredi dvakrat. Če želiš vaje popestriti, lahko vključiš tudi imena priljubljenih likov iz risank ali imena družinskih članov.</p> <p>Glej navodila, ki jih prejmeš po elektronski pošti.</p>

SLJ
GUM
LUM

Ukrajinska ljudska pravljica: ROKAVIČKA

Prisluhni glasbeni pravljici Rokavička. Poslušaj jo dvakrat. Bodi pozoren/pozorna na glasbila, ki ponazarjajo posamezno žival.

https://www.youtube.com/watch?v=GhZmQQ_RXDc


Ustno odgovori na vprašanja.

1. Kdo nastopa v pravljici?
2. Kje se zgodba dogaja?
3. Ali te ta pravljica spominja na katero izmed naših ljudskih pravljič?
4. Kateri instrumenti ponazarjajo posamezno žival?

Glasno preberi rešitve:

1. Nastopajo: deček Janek, psiček, miška, žaba Skokica, zajček Dolgouhec, lisica Zvitorepka, volk Požeruh, medved Kosmatinec.
2. Zgodba se dogaja v gozdu.
3. Pravljica spominja na Mojco Pokrajculjo.
4. Instrumenti, ki ponazarjajo živali:
gozd - ropotulje, kabasa, pihanje s slamico v vodo, lomljenje vej, hoja po listju, brenkala
miška - ropotulje, ksilofon ...
zajček - tamburin, flavta, boben ...
lisica - boben z metlico, ksilofon ...
volk - raglja, drsanje po bobnu, strgalo, kabasa, ksilofon, činele ...
medved - kabasa, raglja, ksilofoni, metalofoni, boben ...

Oglej si spodnjo sliko. **Poimenuj in pokaži** živali in glasbila, ki jih ponazarjajo.



V zvezek za GUM **napiši naslov in prepisi besedilo pesmi Rokavica**. Pesem **zapoj**.

ROKAVICA

Rokavičko je Janek izpustil na tla.
Je tekel naprej skozi sedem cesta.
Rokavička si misli: Le kaj naj storim?
Tam Janek zmrzuje, a jaz tu ležim.

Ustvari lutko na palici ali na stari kuhalnici, s katero boš po vrnitvi v šolo sodeloval/a v dramatizaciji. Izberi žival, ki jo želiš zaigrati. Uporabi material, ki ga imaš doma, npr. trši papir, stare koščke blaga, volno ipd. **Nariši, pobarvaj in izreži** tudi rokavičko. Poigraj se in pri tem čim bolj spreminjaj svoj glas.

DODATNA NALOGA

Če želiš, lahko ustvariš več lutk. Rokavičko lahko izdeláš tudi iz blaga.

MAT

MNOŽENJE

Pripravi si kocke ali barvice in v zvezek napiši **VAJA**. Na mizo položi 5 vrst po 3 kocke. Dano situacijo nariši še v zvezek in napiši račun seštevanja in množenja.



$$3 + 3 + 3 + 3 + 3$$



$$5 \cdot 3$$



V zvezek k danemu računu množenja nariši sliko. Pri risanju uporabi krožce, srčke ali snežinke.

a) $4 \cdot 6$

b) $2 \cdot 9$

Besedilno nalogo prepisi v zvezek. Najprej **nariši**, nato napiši **račun seštevanja** in še **račun množenja**.

1. Koliko rogov imajo 3 krave?
2. Koliko nog ima 6 kokoši?
3. Koliko repov ima 8 pujskov?
4. Koliko nog imajo 4 kužki?
5. Koliko nog ima 7 kač?

Besedilne naloge fotografiraj in mi jih pošlji na moj elektronski naslov.

Poučno in zabavno delo ti želim.

Tvoja učiteljica

