








UČNA GRADIVA IN NALOGE ZA 2. RAZRED (21. 12. 2020–24. 12. 2020)


POZDRAVLJEN/POZDRAVLJENA!

DNEVI V TEM TEDNU BODO OBARVANI PRAZNIČNO. TUDI PRI ŠOLSKEM DELU TI ŽELIM OBILO PRAZNIČNEGA VZDUŠJA.



PONEDELJEK, 21. 12. 2020	
SLJ	<p>Branje z razumevanjem: Moja družina</p> <p>Oglej si sliko in dvakrat preberi besedilo.</p> <p>IME MI JE MATEJ. STAR SEM OSEM LET. SEM UČENEC DRUGEGA RAZREDA. RAD BEREM IN SEM DOBER PLAVALEC. IMAM MAMICO, OČKA, SESTRICO IN BRATCA. NAŠA DRUŽINA ŽIVI V VEČSTANOVANJSKI HIŠI V MESTU.</p> <p>MAMICI JE IME JANA. PO POKLICU JE NOVINARKA. V PROSTEM ČASU KOLESARI. OČKU JE IME PRIMOŽ. PO POKLICU JE NOVINAR. PROSTI ČAS IZKORISTI ZA IGRANJE TENISA. SESTRICI JE IME EMA. JE UČENKA PETEGA RAZREDA. TRENIRA PLAVANJE IN JE USPEŠNA PLAVALKA. BRATCU JE IME LUKA. STAR JE DVE LETI. RAD SE IGRA S KOCKAMI.</p> <div style="display: flex; justify-content: space-around; align-items: center;"><div style="text-align: center;"><p>MATEJ</p></div><div style="text-align: center;"><p>EMA</p></div><div style="text-align: center;"><p>LUKA</p></div></div> <div style="display: flex; justify-content: space-around; align-items: center; margin-top: 20px;"><div style="text-align: center;"><p>OČKA (NOVINAR)</p></div><div style="text-align: center;"><p>MAMA (NOVINARKA)</p></div></div>

<p>SLJ</p>	<p>Ustno dopolni povedi.</p> <ol style="list-style-type: none"> 1. EMA JE MATEJEVA _____. 2. LUKA JE MATEJEV _____. 3. JANA JE MATEJEVA _____. 4. MAMA JANA IMA SESTRO BREDO . TO JE MATEJEVA _____. 5. MATEJEV ATI IMA BRATA SIMONA . ON JE MATEJEV _____. 6. NJEMU JE MATEJ _____.
<p>ŠPO</p>	<p>Predvajaj si ples na spodnji povezavi. Večkrat ga zapleši. Lahko ga zaplešeš vsak dan v tem tednu.</p> <p>https://www.youtube.com/watch?v=ytWH_fcZhWo</p>
<p>MAT</p>	<p>Računam z neznanim členom do 20</p> <p>V DZ za matematiko na str. 55 si oglej zgornjo nalogo. Preberi jo in obkroži pomembne podatke.</p> <div style="border: 1px solid black; padding: 10px;"> <p>LIZA JE NABRALA 11 JURČKOV. NEKAJ JIH JE PODARILA BABICI. SEDAJ JIH IMA ŠE 5</p> <div style="display: flex; justify-content: space-around;"> <div style="border: 1px solid black; padding: 5px; width: 45%;"> <p>PREJ</p>  </div> <div style="border: 1px solid black; padding: 5px; width: 45%;"> <p>POTEM</p>  </div> </div> <p><u>KOLIKO JURČKOV JE LIZA PODARILA BABICI?</u></p> $11 - \underline{6} = 5$ <p>LIZA JE BABICI PODARILA 6 JURČKOV.</p> </div>



Razmisli:

Ker je Liza **nabrala 11** jurčkov, v računu **najprej napišeš 11**.

Ker jih je **nekaj podarila** babici, v računu napišeš - _____.

Ker ji je **ostalo še 5** jurčkov, v računu napišeš = 5.

$$11 - \underline{\quad\quad} = 5$$

Račun izračunaš tako: **Odpri 11** prstov.

Vprašaj se: »Koliko jih moram zapreti, da mi jih ostane pet?«

Pokaži s prsti, izračunaj in povej **odgovor**

Na koncu še enkrat **preberi vprašanje in povej odgovor**.

Na podoben način **reši spodnjo nalogo** ter nalogi **6 in 7 na str. 57**. Pri računanju ne pozabi na vprašanje, ki si ga zastaviš.


SPO

Ponovimo

Reši kviz, ki ga bom poslala staršem.



ČE KVIZ BEREŠ SAM/SAMA, GA VPIŠI V BRALNI LIST.

TOREK, 22. 12. 2020	
TJA	Poglej si risanko <u>One Snowy Night</u> in najljubši del risanke nariši v zvezek ob poslušanju <u>angleških božičnih pesmic</u> .
MAT	Računam z neznanim členom do 20 V matematičnem DZ reši naloge na str. 56. <i>Če zmoreš, lahko rešiš tudi 4. in 5. nalogo na str. 57.</i>
GUM	Imeli bomo razredni koncert . Vidimo se preko videokonference.
SLJ	Branje, pisanje V DZ za opismenjevanje, 2.del, str. 77 vadi pisanje s črko b, nato preberi povedi , reši nalogi po navodilu. Povedi prepiši v zvezek za pisanje .  BRANJE POVEDI V TEM DZ VELJAJO ZA BRALNI LIST.

SREDA, 23. 12. 2020	
KD	KULTURNI DAN: ZAJČKOVA HIŠICA Si že kdaj obiskal/obiskala lutkovno gledališče ? Danes si boš ogledal/ogledala lutkovno predstavo Lutkovnega gledališča Ljubljana. Zajčkova hišica je zgodba o tem, kako se lahko vsak od nas kdaj znajde v stiski in brez strehe nad glavo ter o tem, kako lepo in pomembno je, da si takrat pomagamo. Za ogled predstave na računalniku nastavi celozaslonski način, udobno se namesti in uživaj v predstavi. <u>https://vimeo.com/269889449</u> Po ogledu predstave se loti reševanja kviza Zajčkova hišica . PPT gradivo bom poslala staršem na elektronski naslov.

ČETRTEK, 24. 12. 2020	
SPO	<p>Praznujemo</p> <p>Decembar je čas praznovanj. Na spodnji povezavi boš spoznal/spoznala, kako praznujemo pri nas.</p> <p>https://www.youtube.com/watch?v=tBeOLqWdLgg</p> <p>https://www.youtube.com/watch?v=8tiQg-yHVv8</p> <p>https://www.youtube.com/watch?v=7ux5luVriKE</p>
DKD	<p>Proslava ob prihajajočih praznikih.</p> <p>Koncert.</p> <p>Povezavo do gradiv boš dobil/dobila po elektronski pošti.</p>
SLJ	<p>Kviz.</p> <p>Povezavo do gradiva boš dobil/dobila po elektronski pošti.</p>

TEBI IN TVOJI DRUŽINI ŽELIM VESEL BOŽIČ IN SREČNO NOVO LETO!

